











Ημερήσιο Δελτίο Τιμών Ατμοσφαιρικής Ρύπανσης του Δήμου Δέλτα

Ν. Μαγνησία, 01-11-2016

Το ημερήσιο δελτίο ρύπων ενημερώνεται καθημερινά από το τμήμα Περιβάλλοντος και Πολιτικής Προστασίας του Δήμου Δέλτα.

| Μετρούμενες ουσίες: | Στις 31-10-2016 οι τιμές κυμάνθηκαν: | Στις 30-10-2016 οι τιμές κυμάνθηκαν: |
|--|---|---|
|  | Από 0,3 $\mu\text{gr}/\text{m}^3$ στο σταθμό Καλοχωρίου Μέχρι 36,1 $\mu\text{gr}/\text{m}^3$ στο σταθμό Σίνδου | Από 0,9 $\mu\text{gr}/\text{m}^3$ στο σταθμό Καλοχωρίου Μέχρι 18,6 $\mu\text{gr}/\text{m}^3$ στο σταθμό Σίνδου |
| | Διοξείδιο του αζώτου: Όριο συναγερμού: 400 $\mu\text{g}/\text{m}^3$. Οι μετρήσεις γίνονται σε ωριαία βάση. | |
|  | Από 0,0 $\mu\text{gr}/\text{m}^3$ στους σταθμούς Σίνδου και Καλοχωρίου Μέχρι 9,9 $\mu\text{gr}/\text{m}^3$ στο σταθμό Διαβατών | Από 0,0 $\mu\text{gr}/\text{m}^3$ στους σταθμούς Σίνδου και Καλοχωρίου Μέχρι 5,2 $\mu\text{gr}/\text{m}^3$ στο σταθμό Διαβατών |
| | Διοξείδιο του θείου: Όριο συναγερμού: 500 $\mu\text{g}/\text{m}^3$. Οι μετρήσεις γίνονται σε ωριαία βάση. | |
|  | Από 0,0 $\mu\text{gr}/\text{m}^3$ στο σταθμό Σίνδου μέχρι 3,3 $\mu\text{gr}/\text{m}^3$ στο σταθμό Διαβατών | Από 0,0 $\mu\text{gr}/\text{m}^3$ στο σταθμό Σίνδου μέχρι 2,8 $\mu\text{gr}/\text{m}^3$ στο σταθμό Διαβατών |
| | Διοξείδιο του θείου: Οριακή τιμή 125 $\mu\text{g}/\text{m}^3$ (να μην υπερβαίνεται περισσότερες από 3 φορές το έτος). Οι τιμές είναι σε 24ωρη βάση. | |
|  | Από 0,0 $\mu\text{gr}/\text{m}^3$ στο σταθμό Διαβατών Μέχρι 68,5 $\mu\text{gr}/\text{m}^3$ στο σταθμό Σίνδου | Από 0,0 $\mu\text{gr}/\text{m}^3$ στο σταθμό Διαβατών Μέχρι 65,9 $\mu\text{gr}/\text{m}^3$ στο σταθμό Σίνδου |
| | Όζον: Όριο ενημέρωσης κοινού: 180 $\mu\text{g}/\text{m}^3$ - συναγερμού: 240 $\mu\text{g}/\text{m}^3$. Οι μετρήσεις γίνονται σε ωριαία βάση. | |
|  | Από 17,9 $\mu\text{gr}/\text{m}^3$ στους σταθμούς Σίνδου και Διαβατών μέχρι 33,0 $\mu\text{gr}/\text{m}^3$ στο σταθμό Καλοχωρίου | Από 19,6 $\mu\text{gr}/\text{m}^3$ στο σταθμό Σίνδου μέχρι 21,7 $\mu\text{gr}/\text{m}^3$ στο σταθμό Καλοχωρίου |
| | Αιωρούμενα σωματίδια 10: Δεν έχει θεσπιστεί όριο συναγερμού. Οριακή τιμή 50 $\mu\text{g}/\text{m}^3$ (να μην υπερβαίνεται περισσότερες από 35 φορές το έτος). Οι μετρήσεις γίνονται σε 24ωρη βάση. | |

ΑΝΑΛΥΤΙΚΗ ΠΑΡΟΥΣΙΑΣΗ ΤΩΝ ΧΘΕΣΙΝΩΝ ΜΕΓΙΣΤΩΝ ΤΙΜΩΝ

| |  |  |  |  |  |
|-----------------|---|---|---|--|---|
| Σίνδος | 36,1 | 0,0 | 0,0 | 68,5 | 17,9 |
| Καλοχώρι | 22,2 | 7,0 | 1,2 | 43,0 | 33,0 |
| Διαβατά | 13,5 | 9,9 | 3,3 | 0,0 | 17,9 |

Οι τιμές των ρύπων υπολογίζονται σε $\mu\text{gr}/\text{m}^3$.

ΠΙΝΑΚΑΣ ΥΠΕΡΒΑΣΕΩΝ ΟΖΟΝΤΟΣ

Από 31-10-2016 και ώρα 00.00 μέχρι 31-10-2016 και ώρα 24.00

| Σταθμοί: | Όρια | | | | | | |
|----------|---|----------------------------------|-----------------|---|----------------------------------|-----------------|--|
| | Όριο ενημέρωσης κοινού (ωριαίες τιμές > 180 $\mu\text{gr}/\text{m}^3$). | | | Όριο συναγερμού πληθυσμού (ωριαίες τιμές > 240 $\mu\text{gr}/\text{m}^3$ για 3 συνεχόμενες ώρες). | | | Μακροπρόθεσμος στόχος προστασίας υγείας (οκτάωρη τιμή > 120 $\mu\text{gr}/\text{m}^3$). |
| | Ώρα έναρξης υπέρβασης | Διάρκεια υπέρβασης σε ώρες | Μέγιστη τιμή | Ώρα έναρξης υπέρβασης | Διάρκεια υπέρβασης σε ώρες | Μέγιστη τιμή | Μέγιστη τιμή οκτάωρου > 120 $\mu\text{gr}/\text{m}^3$ |
| Σίνδος | | | | | | | |
| Καλοχώρι | | | | | | | |
| Διαβατά | | | | | | | |