





# Ημερήσιο Δελτίο Τιμών Ατμοσφαιρικής Ρύπανσης του Δήμου Δέλτα

**Ν. Μαγνησία, 02-02-2017**

Το ημερήσιο δελτίο ρύπων ενημερώνεται καθημερινά από το τμήμα Περιβάλλοντος και Πολιτικής Προστασίας του Δήμου Δέλτα.

Μετρούμενες ουσίες:	Στις 01-02-2017 οι τιμές κυμάνθηκαν:	Στις 31-01-2017 οι τιμές κυμάνθηκαν:
	Από 7,5 $\mu\text{gr}/\text{m}^3$ στο σταθμό <b>Διαβατών</b> Μέχρι 78,8 $\mu\text{gr}/\text{m}^3$ στο σταθμό <b>Διαβατών</b>	Από 6,6 $\mu\text{gr}/\text{m}^3$ στο σταθμό <b>Καλοχωρίου</b> Μέχρι 66,4 $\mu\text{gr}/\text{m}^3$ στο σταθμό <b>Διαβατών</b>
	<b>Διοξείδιο του αζώτου: Όριο συναγερμού: 400 <math>\mu\text{gr}/\text{m}^3</math>.</b> Οι μετρήσεις γίνονται σε ωριαία βάση.	
	Από 0,0 $\mu\text{gr}/\text{m}^3$ στους σταθμούς <b>Σίνδου και Καλοχωρίου</b> Μέχρι 6,2 $\mu\text{gr}/\text{m}^3$ στο σταθμό <b>Διαβατών</b>	Από 0,0 $\mu\text{gr}/\text{m}^3$ στους σταθμούς <b>Σίνδου και Καλοχωρίου</b> Μέχρι 18,2 $\mu\text{gr}/\text{m}^3$ στο σταθμό <b>Σίνδου</b>
	<b>Διοξείδιο του θείου: Όριο συναγερμού: 500 <math>\mu\text{gr}/\text{m}^3</math>.</b> Οι μετρήσεις γίνονται σε ωριαία βάση.	
	Από 0,0 $\mu\text{gr}/\text{m}^3$ στο σταθμό <b>Σίνδου</b> μέχρι 2,7 $\mu\text{gr}/\text{m}^3$ στο σταθμό <b>Διαβατών</b>	Από 0,3 $\mu\text{gr}/\text{m}^3$ στο σταθμό <b>Καλοχωρίου</b> μέχρι 9,2 $\mu\text{gr}/\text{m}^3$ στο σταθμό <b>Σίνδου</b>
	<b>Διοξείδιο του θείου: Οριακή τιμή 125 <math>\mu\text{gr}/\text{m}^3</math></b> (να μην υπερβαίνεται περισσότερες από 3 φορές το έτος). Οι τιμές είναι σε 24ωρη βάση.	
	Από 0,0 $\mu\text{gr}/\text{m}^3$ στο σταθμό <b>Καλοχωρίου</b> Μέχρι 49,2 $\mu\text{gr}/\text{m}^3$ στο σταθμό <b>Διαβατών</b>	Από 0,0 $\mu\text{gr}/\text{m}^3$ στο σταθμό <b>Καλοχωρίου</b> Μέχρι 43,1 $\mu\text{gr}/\text{m}^3$ στο σταθμό <b>Καλοχωρίου</b>
	<b>Όζον: Όριο ενημέρωσης κοινού: 180 <math>\mu\text{gr}/\text{m}^3</math> - συναγερμού: 240 <math>\mu\text{gr}/\text{m}^3</math>.</b> Οι μετρήσεις γίνονται σε ωριαία βάση.	
	Από 44,9 $\mu\text{gr}/\text{m}^3$ στο σταθμό <b>Καλοχωρίου</b> μέχρι 55,3 $\mu\text{gr}/\text{m}^3$ στο σταθμό <b>Σίνδου</b>	Από 25,6 $\mu\text{gr}/\text{m}^3$ στο σταθμό <b>Διαβατών</b> μέχρι 43,8 $\mu\text{gr}/\text{m}^3$ στο σταθμό <b>Σίνδου</b>
	<b>Αιωρούμενα σωματίδια 10: Δεν έχει θεσπιστεί όριο συναγερμού. Οριακή τιμή 50 <math>\mu\text{gr}/\text{m}^3</math></b> (να μην υπερβαίνεται περισσότερες από 35 φορές το έτος). Οι μετρήσεις γίνονται σε 24ωρη βάση.	

## ΑΝΑΛΥΤΙΚΗ ΠΑΡΟΥΣΙΑΣΗ ΤΩΝ ΧΘΕΣΙΝΩΝ ΜΕΓΙΣΤΩΝ ΤΙΜΩΝ

					
<b>Σίνδος</b>	66,1	0,0	0,0	11,3	55,3
<b>Καλοχώρι</b>	62,1	0,5	0,1	30,0	44,9
<b>Διαβατά</b>	78,8	6,2	2,7	49,2	45,1

Οι τιμές των ρύπων υπολογίζονται σε  $\mu\text{gr}/\text{m}^3$ .

**ΠΙΝΑΚΑΣ ΥΠΕΡΒΑΣΕΩΝ ΟΖΟΝΤΟΣ**

Από 01-02-2017 και ώρα 00.00 μέχρι 01-02-2017 και ώρα 24.00

Σταθμοί:	Όρια						
	Όριο ενημέρωσης κοινού (ωριαίες τιμές > 180 $\mu\text{gr}/\text{m}^3$ ).			Όριο συναγερμού πληθυσμού (ωριαίες τιμές > 240 $\mu\text{gr}/\text{m}^3$ για 3 συνεχόμενες ώρες).			Μακροπρόθεσμος στόχος προστασίας υγείας (οκτάωρη τιμή > 120 $\mu\text{gr}/\text{m}^3$ ).
	Ώρα έναρξης υπέρβασης	Διάρκεια υπέρβασης σε ώρες	Μέγιστη τιμή	Ώρα έναρξης υπέρβασης	Διάρκεια υπέρβασης σε ώρες	Μέγιστη τιμή	Μέγιστη τιμή οκτάωρου > 120 $\mu\text{gr}/\text{m}^3$
Σίνδος							
Καλοχώρι							
Διαβατά							