






# Ημερήσιο Δελτίο Τιμών Ατμοσφαιρικής Ρύπανσης του Δήμου Δέλτα

**Ν. Μαγνησία, 06-02-2017**

Το ημερήσιο δελτίο ρύπων ενημερώνεται καθημερινά από το τμήμα Περιβάλλοντος και Πολιτικής Προστασίας του Δήμου Δέλτα.

Μετρούμενες ουσίες:	Στις 05-02-2017 οι τιμές κυμάνθηκαν:	Στις 04-02-2017 οι τιμές κυμάνθηκαν:
	Από <b>9,9 <math>\mu\text{gr}/\text{m}^3</math></b> στο σταθμό <b>Διαβατών</b> Μέχρι <b>70,1 <math>\mu\text{gr}/\text{m}^3</math></b> στο σταθμό <b>Σίνδου</b>	Από <b>15,1 <math>\mu\text{gr}/\text{m}^3</math></b> στο σταθμό <b>Καλοχωρίου</b> Μέχρι <b>64,8 <math>\mu\text{gr}/\text{m}^3</math></b> στο σταθμό <b>Σίνδου</b>
<b>Διοξείδιο του αζώτου: Όριο συναγερμού: 400 <math>\mu\text{g}/\text{m}^3</math>.</b> Οι μετρήσεις γίνονται σε ωριαία βάση.		
	Από <b>0,0 <math>\mu\text{gr}/\text{m}^3</math></b> στους σταθμούς <b>Σίνδου και Καλοχωρίου</b> Μέχρι <b>13,9 <math>\mu\text{gr}/\text{m}^3</math></b> στο σταθμό <b>Καλοχωρίου και Διαβατών</b>	Από <b>0,0 <math>\mu\text{gr}/\text{m}^3</math></b> στους σταθμούς <b>Σίνδου και Καλοχωρίου</b> Μέχρι <b>14,0 <math>\mu\text{gr}/\text{m}^3</math></b> στο σταθμό <b>Σίνδου</b>
<b>Διοξείδιο του θείου: Όριο συναγερμού: 500 <math>\mu\text{g}/\text{m}^3</math>.</b> Οι μετρήσεις γίνονται σε ωριαία βάση.		
	Από <b>1,9 <math>\mu\text{gr}/\text{m}^3</math></b> στο σταθμό <b>Καλοχωρίου</b> μέχρι <b>6,2 <math>\mu\text{gr}/\text{m}^3</math></b> στο σταθμό <b>Διαβατών</b>	Από <b>1,4 <math>\mu\text{gr}/\text{m}^3</math></b> στο σταθμό <b>Καλοχωρίου</b> μέχρι <b>3,1 <math>\mu\text{gr}/\text{m}^3</math></b> στο σταθμό <b>Σίνδου</b>
<b>Διοξείδιο του θείου: Οριακή τιμή 125 <math>\mu\text{g}/\text{m}^3</math></b> (να μην υπερβαίνεται περισσότερες από 3 φορές το έτος). Οι τιμές είναι σε 24ωρη βάση.		
	Από <b>0,0 <math>\mu\text{gr}/\text{m}^3</math></b> στο σταθμό <b>Καλοχωρίου</b> Μέχρι <b>47,3 <math>\mu\text{gr}/\text{m}^3</math></b> στο σταθμό <b>Διαβατών</b>	Από <b>0,0 <math>\mu\text{gr}/\text{m}^3</math></b> στο σταθμό <b>Καλοχωρίου</b> Μέχρι <b>39,5 <math>\mu\text{gr}/\text{m}^3</math></b> στο σταθμό <b>Διαβατών</b>
<b>Όζον: Όριο ενημέρωσης κοινού: 180 <math>\mu\text{g}/\text{m}^3</math> - συναγερμού: 240 <math>\mu\text{g}/\text{m}^3</math>.</b> Οι μετρήσεις γίνονται σε ωριαία βάση.		
	Από <b>36,5 <math>\mu\text{gr}/\text{m}^3</math></b> στο σταθμό <b>Διαβατών</b> μέχρι <b>52,2 <math>\mu\text{gr}/\text{m}^3</math></b> στο σταθμό <b>Σίνδου</b>	Από <b>59,8 <math>\mu\text{gr}/\text{m}^3</math></b> στο σταθμό <b>Καλοχωρίου</b> μέχρι <b>70,2 <math>\mu\text{gr}/\text{m}^3</math></b> στο σταθμό <b>Σίνδου</b>
<b>Αιωρούμενα σωματίδια 10: Δεν έχει θεσπιστεί όριο συναγερμού. Οριακή τιμή 50 <math>\mu\text{g}/\text{m}^3</math></b> (να μην υπερβαίνεται περισσότερες από 35 φορές το έτος). Οι μετρήσεις γίνονται σε 24ωρη βάση.		

## ΑΝΑΛΥΤΙΚΗ ΠΑΡΟΥΣΙΑΣΗ ΤΩΝ ΧΘΕΣΙΝΩΝ ΜΕΓΙΣΤΩΝ ΤΙΜΩΝ

					
Σίνδος	70,1	11,7	2,2	11,1	52,2
Καλοχώρι	59,0	13,9	1,9	26,7	43,6
Διαβατά	59,2	13,9	6,2	47,3	36,5

Οι τιμές των ρύπων υπολογίζονται σε  $\mu\text{gr}/\text{m}^3$ .

**ΠΙΝΑΚΑΣ ΥΠΕΡΒΑΣΕΩΝ ΟΖΟΝΤΟΣ**

Από 05-02-2017 και ώρα 00.00 μέχρι 05-02-2017 και ώρα 24.00

Σταθμοί:	Όρια						
	Όριο ενημέρωσης κοινού (ωριαίες τιμές > 180 $\mu\text{gr}/\text{m}^3$ ).			Όριο συναγερμού πληθυσμού (ωριαίες τιμές > 240 $\mu\text{gr}/\text{m}^3$ για 3 συνεχόμενες ώρες).			Μακροπρόθεσμος στόχος προστασίας υγείας (οκτάωρη τιμή > 120 $\mu\text{gr}/\text{m}^3$ ).
	Ώρα έναρξης υπέρβασης	Διάρκεια υπέρβασης σε ώρες	Μέγιστη τιμή	Ώρα έναρξης υπέρβασης	Διάρκεια υπέρβασης σε ώρες	Μέγιστη τιμή	Μέγιστη τιμή οκταώρου > 120 $\mu\text{gr}/\text{m}^3$
Σίνδος							
Καλοχώρι							
Διαβατά							