











Ημερήσιο Δελτίο Τιμών Ατμοσφαιρικής Ρύπανσης του Δήμου Δέλτα

Ν. Μαγνησία, 08-04-2017

Το ημερήσιο δελτίο ρύπων ενημερώνεται καθημερινά από το τμήμα Περιβάλλοντος και Πολιτικής Προστασίας του Δήμου Δέλτα.

| Μετρούμενες ουσίες: | Στις 07-04-2017 οι τιμές κυμάνθηκαν: | Στις 06-04-2017 οι τιμές κυμάνθηκαν: |
|---|--|--|
|  | Από 1,1 µgr/m³ στο σταθμό Καλοχωρίου μέχρι 27,5 µgr/m³ στο σταθμό Σίνδου | Από 3,3 µgr/m³ στο σταθμό Καλοχωρίου μέχρι 52,1 µgr/m³ στο σταθμό Διαβατών |
| Διοξείδιο του αζώτου: Όριο συναγερμού: 400 µg/m³. Οι μετρήσεις γίνονται σε ωριαία βάση. | | |
|  | Από 0,0 µgr/m³ στους σταθμούς Σίνδου και Διαβατών μέχρι 11,8 µgr/m³ στο σταθμό Καλοχωρίου | Από 0,0 µgr/m³ στους σταθμούς Σίνδου και Διαβατών μέχρι 12,4 µgr/m³ στο σταθμό Διαβατών |
| Διοξείδιο του θείου: Όριο συναγερμού: 500 µg/m³. Οι μετρήσεις γίνονται σε ωριαία βάση. | | |
|  | Από 1,2 µgr/m³ στο σταθμό Σίνδου μέχρι 4,6 µgr/m³ στο σταθμό Καλοχωρίου | Από 0,0 µgr/m³ στο σταθμό Σίνδου μέχρι 3,5 µgr/m³ στο σταθμό Καλοχωρίου |
| Διοξείδιο του θείου: Οριακή τιμή 125 µg/m³ (να μην υπερβαίνεται περισσότερες από 3 φορές το έτος). Οι τιμές είναι σε 24ωρη βάση. | | |
|  | Από 38,9 µgr/m³ στο σταθμό Καλοχωρίου μέχρι 80,5 µgr/m³ στο σταθμό Σίνδου | Από 0,0 µgr/m³ στο σταθμό Καλοχωρίου μέχρι 78,7 µgr/m³ στο σταθμό Σίνδου |
| Όζον: Όριο ενημέρωσης κοινού: 180 µg/m³ - συναγερμού: 240 µg/m³. Οι μετρήσεις γίνονται σε ωριαία βάση. | | |
|  | Από 20,7 µgr/m³ στο σταθμό Σίνδου μέχρι 66,6 µgr/m³ στο σταθμό Καλοχωρίου | Από 24,3 µgr/m³ στο σταθμό Σίνδου μέχρι 47,5 µgr/m³ στο σταθμό Καλοχωρίου |
| Αιωρούμενα σωματίδια 10: Δεν έχει θεσπιστεί όριο συναγερμού. Οριακή τιμή 50 µg/m³ (να μην υπερβαίνεται περισσότερες από 35 φορές το έτος). Οι μετρήσεις γίνονται σε 24ωρη βάση. | | |

ΑΝΑΛΥΤΙΚΗ ΠΑΡΟΥΣΙΑΣΗ ΤΩΝ ΧΘΕΣΙΝΩΝ ΜΕΓΙΣΤΩΝ ΤΙΜΩΝ

| |  |  |  |  |  |
|----------|---|---|---|--|---|
| Σίνδος | 27,5 | 5,5 | 1,2 | 80,5 | 20,7 |
| Καλοχώρι | 24,6 | 11,8 | 4,6 | 74,4 | 66,6 |
| Διαβατά | 19,6 | 8,5 | 1,6 | 60,5 | 23,8 |

Οι τιμές των ρύπων υπολογίζονται σε µgr/m³.

ΠΙΝΑΚΑΣ ΥΠΕΡΒΑΣΕΩΝ ΟΖΟΝΤΟΣ

Από 07-04-2017 και ώρα 00.00 μέχρι 07-04-2017 και ώρα 24.00

| Σταθμοί: | Όρια | | | | | | |
|----------|--|----------------------------------|-----------------|--|----------------------------------|-----------------|---|
| | Όριο ενημέρωσης κοινού (ωριαίες τιμές > 180 µgr/m ³). | | | Όριο συναγερμού πληθυσμού (ωριαίες τιμές > 240 µgr/m ³ για 3 συνεχόμενες ώρες). | | | Μακροπρόθεσμος στόχος προστασίας υγείας (οκτάωρη τιμή > 120 µgr/m ³). |
| | Ώρα έναρξης υπέρβασης | Διάρκεια υπέρβασης σε ώρες | Μέγιστη τιμή | Ώρα έναρξης υπέρβασης | Διάρκεια υπέρβασης σε ώρες | Μέγιστη τιμή | Μέγιστη τιμή οκταώρου > 120 µgr/m ³ |
| Σίνδος | | | | | | | |
| Καλοχώρι | | | | | | | |
| Διαβατά | | | | | | | |