






Ημερήσιο Δελτίο Τιμών Ατμοσφαιρικής Ρύπανσης του Δήμου Δέλτα

N. Μαγνησία, 12-04-2017

Το ημερήσιο δελτίο ρύπων ενημερώνεται καθημερινά από το τμήμα Περιβάλλοντος και Πολιτικής Προστασίας του Δήμου Δέλτα.

| Μετρούμενες ουσίες: | Στις 11-04-2017 οι τιμές κυμάνθηκαν: | Στις 10-04-2017 οι τιμές κυμάνθηκαν: |
|--|---|--|
|  | Από 6,6 $\mu\text{gr}/\text{m}^3$ στο σταθμό Καλοχωρίου μέχρι 77,0 $\mu\text{gr}/\text{m}^3$ στο σταθμό Διαβατών | Από 6,7 $\mu\text{gr}/\text{m}^3$ στο σταθμό Διαβατών μέχρι 58,9 $\mu\text{gr}/\text{m}^3$ στο σταθμό Διαβατών |
| Διοξείδιο του αζώτου: Όριο συναγερμού: 400 $\mu\text{g}/\text{m}^3$. Οι μετρήσεις γίνονται σε ωριαία βάση. | | |
|  | Από 0,0 $\mu\text{gr}/\text{m}^3$ στους σταθμούς Σίνδου και Καλοχωρίου μέχρι 8,2 $\mu\text{gr}/\text{m}^3$ στο σταθμό Καλοχωρίου | Από 0,0 $\mu\text{gr}/\text{m}^3$ στους σταθμούς Σίνδου, Διαβατών και Καλοχωρίου μέχρι 14,6 $\mu\text{gr}/\text{m}^3$ στο σταθμό Διαβατών |
| Διοξείδιο του θείου: Όριο συναγερμού: 500 $\mu\text{g}/\text{m}^3$. Οι μετρήσεις γίνονται σε ωριαία βάση. | | |
|  | Από 0,1 $\mu\text{gr}/\text{m}^3$ στο σταθμό Σίνδου μέχρι 1,6 $\mu\text{gr}/\text{m}^3$ στο σταθμό Καλοχωρίου | Από 0,6 $\mu\text{gr}/\text{m}^3$ στο σταθμό Σίνδου μέχρι 4,8 $\mu\text{gr}/\text{m}^3$ στο σταθμό Διαβατών |
| Διοξείδιο του θείου: Οριακή τιμή 125 $\mu\text{g}/\text{m}^3$ (να μην υπερβαίνεται περισσότερες από 3 φορές το έτος). Οι τιμές είναι σε 24ωρη βάση. | | |
|  | Από 0,0 $\mu\text{gr}/\text{m}^3$ στο σταθμό Καλοχωρίου μέχρι 79,2 $\mu\text{gr}/\text{m}^3$ στο σταθμό Καλοχωρίου | Από 1,1 $\mu\text{gr}/\text{m}^3$ στο σταθμό Διαβατών μέχρι 76,7 $\mu\text{gr}/\text{m}^3$ στο σταθμό Σίνδου |
| Όζον: Όριο ενημέρωσης κοινού: 180 $\mu\text{g}/\text{m}^3$ - συναγερμού: 240 $\mu\text{g}/\text{m}^3$. Οι μετρήσεις γίνονται σε ωριαία βάση. | | |
|  | Από 30,5 $\mu\text{gr}/\text{m}^3$ στο σταθμό Διαβατών μέχρι 34,8 $\mu\text{gr}/\text{m}^3$ στο σταθμό Σίνδου | Από 14,8 $\mu\text{gr}/\text{m}^3$ στο σταθμό Καλοχωρίου μέχρι 27,4 $\mu\text{gr}/\text{m}^3$ στο σταθμό Διαβατών |
| Αιωρούμενα σωματίδια 10: Δεν έχει θεσπιστεί όριο συναγερμού. Οριακή τιμή 50 $\mu\text{g}/\text{m}^3$ (να μην υπερβαίνεται περισσότερες από 35 φορές το έτος). Οι μετρήσεις γίνονται σε 24ωρη βάση. | | |

ΑΝΑΛΥΤΙΚΗ ΠΑΡΟΥΣΙΑΣΗ ΤΩΝ ΧΘΕΣΙΝΩΝ ΜΕΓΙΣΤΩΝ ΤΙΜΩΝ

| |  |  |  |  |  |
|-----------------|---|---|---|--|---|
| Σίνδος | 58,6 | 0,4 | 0,1 | 74,2 | 34,8 |
| Καλοχώρι | 48,7 | 8,2 | 1,6 | 79,2 | 32,5 |
| Διαβατά | 77,0 | 3,3 | 1,3 | 69,2 | 30,5 |

Οι τιμές των ρύπων υπολογίζονται σε $\mu\text{gr}/\text{m}^3$.

ΠΙΝΑΚΑΣ ΥΠΕΡΒΑΣΕΩΝ ΟΖΟΝΤΟΣ

Από 11-04-2017 και ώρα 00.00 μέχρι 11-04-2017 και ώρα 24.00

| Σταθμοί: | Όρια | | | | | | |
|----------|--|----------------------------------|-----------------|--|----------------------------------|-----------------|---|
| | Όριο ενημέρωσης κοινού (ωριαίες τιμές > 180 µgr/m ³). | | | Όριο συναγερμού πληθυσμού (ωριαίες τιμές > 240 µgr/m ³ για 3 συνεχόμενες ώρες). | | | Μακροπρόθεσμος στόχος προστασίας υγείας (οκτάωρη τιμή > 120 µgr/m ³). |
| | Ώρα έναρξης υπέρβασης | Διάρκεια υπέρβασης σε ώρες | Μέγιστη τιμή | Ώρα έναρξης υπέρβασης | Διάρκεια υπέρβασης σε ώρες | Μέγιστη τιμή | Μέγιστη τιμή οκταώρου > 120 µgr/m ³ |
| Σίνδος | | | | | | | |
| Καλοχώρι | | | | | | | |
| Διαβατά | | | | | | | |