






Ημερήσιο Δελτίο Τιμών Ατμοσφαιρικής Ρύπανσης του Δήμου Δέλτα

Ν. Μαγνησία, 19-04-2017

Το ημερήσιο δελτίο ρύπων ενημερώνεται καθημερινά από το τμήμα Περιβάλλοντος και Πολιτικής Προστασίας του Δήμου Δέλτα.

| Μετρούμενες ουσίες: | Στις 18-04-2017 οι τιμές κυμάνθηκαν: | Στις 17-04-2017 οι τιμές κυμάνθηκαν: |
|---|--|---|
|  | Από 1,4 µgr/m³ στο σταθμό Καλοχωρίου μέχρι 31,0 µgr/m³ στο σταθμό Σίνδου | Από 1,8 µgr/m³ στο σταθμό Καλοχωρίου μέχρι 12,9 µgr/m³ στο σταθμό Σίνδου |
| Διοξείδιο του αζώτου: Όριο συναγερμού: 400 µg/m³. Οι μετρήσεις γίνονται σε ωριαία βάση. | | |
|  | Από 0,0 µgr/m³ στους σταθμούς Σίνδου και Καλοχωρίου μέχρι 43,2 µgr/m³ στο σταθμό Σίνδου | Από 0,0 µgr/m³ στο σταθμό Σίνδου μέχρι 45,3 µgr/m³ στο σταθμό Σίνδου |
| Διοξείδιο του θείου: Όριο συναγερμού: 500 µg/m³. Οι μετρήσεις γίνονται σε ωριαία βάση. | | |
|  | Από 3,2 µgr/m³ στο σταθμό Καλοχωρίου μέχρι 4,7 µgr/m³ στο σταθμό Σίνδου | Από 1,5 µgr/m³ στο σταθμό Διαβατών μέχρι 13,2 µgr/m³ στο σταθμό Σίνδου |
| Διοξείδιο του θείου: Οριακή τιμή 125 µg/m³ (να μην υπερβαίνεται περισσότερες από 3 φορές το έτος). Οι τιμές είναι σε 24ωρη βάση. | | |
|  | Από 34,0 µgr/m³ στο σταθμό Καλοχωρίου μέχρι 81,5 µgr/m³ στο σταθμό Σίνδου | Από 22,8 µgr/m³ στο σταθμό Καλοχωρίου μέχρι 95,5 µgr/m³ στο σταθμό Καλοχωρίου |
| Όζον: Όριο ενημέρωσης κοινού: 180 µg/m³ - συναγερμού: 240 µg/m³. Οι μετρήσεις γίνονται σε ωριαία βάση. | | |
|  | Από 14,1 µgr/m³ στο σταθμό Διαβατών μέχρι 16,8 µgr/m³ στο σταθμό Καλοχωρίου | Από 7,7 µgr/m³ στο σταθμό Σίνδου μέχρι 10,7 µgr/m³ στο σταθμό Καλοχωρίου |
| Αιωρούμενα σωματίδια 10: Δεν έχει θεσπιστεί όριο συναγερμού. Οριακή τιμή 50 µg/m³ (να μην υπερβαίνεται περισσότερες από 35 φορές το έτος). Οι μετρήσεις γίνονται σε 24ωρη βάση. | | |

ΑΝΑΛΥΤΙΚΗ ΠΑΡΟΥΣΙΑΣΗ ΤΩΝ ΧΘΕΣΙΝΩΝ ΜΕΓΙΣΤΩΝ ΤΙΜΩΝ

| |  |  |  |  |  |
|-----------------|---|---|---|--|---|
| Σίνδος | 31,0 | 43,2 | 4,7 | 81,5 | 14,3 |
| Καλοχώρι | 21,8 | 12,0 | 3,2 | 80,2 | 16,8 |
| Διαβατά | 15,8 | 9,6 | 3,7 | 71,8 | 14,1 |

Οι τιμές των ρύπων υπολογίζονται σε µgr/m³.

ΠΙΝΑΚΑΣ ΥΠΕΡΒΑΣΕΩΝ ΟΖΟΝΤΟΣ

Από 18-04-2017 και ώρα 00.00 μέχρι 18-04-2017 και ώρα 24.00

| Σταθμοί: | Όρια | | | | | | |
|----------|---|----------------------------------|-----------------|---|----------------------------------|-----------------|--|
| | Όριο ενημέρωσης κοινού (ωριαίες τιμές > 180 $\mu\text{gr}/\text{m}^3$). | | | Όριο συναγερμού πληθυσμού (ωριαίες τιμές > 240 $\mu\text{gr}/\text{m}^3$ για 3 συνεχόμενες ώρες). | | | Μακροπρόθεσμος στόχος προστασίας υγείας (οκτάωρη τιμή > 120 $\mu\text{gr}/\text{m}^3$). |
| | Ώρα έναρξης υπέρβασης | Διάρκεια υπέρβασης σε ώρες | Μέγιστη τιμή | Ώρα έναρξης υπέρβασης | Διάρκεια υπέρβασης σε ώρες | Μέγιστη τιμή | Μέγιστη τιμή οκταώρου > 120 $\mu\text{gr}/\text{m}^3$ |
| Σίνδος | | | | | | | |
| Καλοχώρι | | | | | | | |
| Διαβατά | | | | | | | |