











Ημερήσιο Δελτίο Τιμών Ατμοσφαιρικής Ρύπανσης του Δήμου Δέλτα

Ν. Μαγνησία, 31-08-2016

Το ημερήσιο δελτίο ρύπων ενημερώνεται καθημερινά από το τμήμα Περιβάλλοντος και Πολιτικής Προστασίας του Δήμου Δέλτα.

| Μετρούμενες ουσίες: | Στις 30-08-2016 οι τιμές κυμάνθηκαν: | Στις 29-08-2016 οι τιμές κυμάνθηκαν: |
|--|---|---|
|  | Από 5,6 $\mu\text{gr}/\text{m}^3$ στο σταθμό Σίνδου Μέχρι 56,9 $\mu\text{gr}/\text{m}^3$ στο σταθμό Σίνδου | Από 5,0 $\mu\text{gr}/\text{m}^3$ στο σταθμό Καλοχωρίου Μέχρι 49,6 $\mu\text{gr}/\text{m}^3$ στο σταθμό Καλοχωρίου |
| | Διοξείδιο του αζώτου: Όριο συναγερμού: 400 $\mu\text{g}/\text{m}^3$. Οι μετρήσεις γίνονται σε ωριαία βάση. | |
|  | Από 0,0 $\mu\text{gr}/\text{m}^3$ στους σταθμούς Σίνδου και Καλοχωρίου Μέχρι 9,3 $\mu\text{gr}/\text{m}^3$ στο σταθμό Διαβατών | Από 0,0 $\mu\text{gr}/\text{m}^3$ στους σταθμούς Σίνδου, Καλοχωρίου και Διαβατών Μέχρι 6,8 $\mu\text{gr}/\text{m}^3$ στο σταθμό Διαβατών |
| | Διοξείδιο του θείου: Όριο συναγερμού: 500 $\mu\text{g}/\text{m}^3$. Οι μετρήσεις γίνονται σε ωριαία βάση. | |
|  | Από 0,0 $\mu\text{gr}/\text{m}^3$ στο σταθμό Σίνδου μέχρι 3,2 $\mu\text{gr}/\text{m}^3$ στο σταθμό Διαβατών | Από 0,1 $\mu\text{gr}/\text{m}^3$ στους σταθμούς Σίνδου και Καλοχωρίου μέχρι 2,4 $\mu\text{gr}/\text{m}^3$ στο σταθμό Διαβατών |
| | Διοξείδιο του θείου: Οριακή τιμή 125 $\mu\text{g}/\text{m}^3$ (να μην υπερβαίνεται περισσότερες από 3 φορές το έτος). Οι τιμές είναι σε 24ωρη βάση. | |
|  | Από 0,0 $\mu\text{gr}/\text{m}^3$ στο σταθμό Καλοχωρίου Μέχρι 92,2 $\mu\text{gr}/\text{m}^3$ στο σταθμό Σίνδου | Από 0,9 $\mu\text{gr}/\text{m}^3$ στο σταθμό Διαβατών Μέχρι 88,4 $\mu\text{gr}/\text{m}^3$ στο σταθμό Καλοχωρίου |
| | Όζον: Όριο ενημέρωσης κοινού: 180 $\mu\text{g}/\text{m}^3$ - συναγερμού: 240 $\mu\text{g}/\text{m}^3$. Οι μετρήσεις γίνονται σε ωριαία βάση. | |
|  | Από 33,9 $\mu\text{gr}/\text{m}^3$ στο σταθμό Σίνδου μέχρι 39,3 $\mu\text{gr}/\text{m}^3$ στο σταθμό Καλοχωρίου | Από 28,0 $\mu\text{gr}/\text{m}^3$ στο σταθμό Σίνδου μέχρι 31,1 $\mu\text{gr}/\text{m}^3$ στο σταθμό Καλοχωρίου |
| | Αιωρούμενα σωματίδια 10: Δεν έχει θεσπιστεί όριο συναγερμού. Οριακή τιμή 50 $\mu\text{g}/\text{m}^3$ (να μην υπερβαίνεται περισσότερες από 35 φορές το έτος). Οι μετρήσεις γίνονται σε 24ωρη βάση. | |

ΑΝΑΛΥΤΙΚΗ ΠΑΡΟΥΣΙΑΣΗ ΤΩΝ ΧΘΕΣΙΝΩΝ ΜΕΓΙΣΤΩΝ ΤΙΜΩΝ

| |  |  |  |  |  |
|-----------------|---|---|---|--|---|
| Σίνδος | 56,9 | 0,3 | 0,0 | 92,2 | 33,9 |
| Καλοχώρι | 55,8 | 0,5 | 0,2 | 89,2 | 39,3 |
| Διαβατά | 32,8 | 9,3 | 3,2 | 83,7 | 35,6 |

Οι τιμές των ρύπων υπολογίζονται σε $\mu\text{gr}/\text{m}^3$.

ΠΙΝΑΚΑΣ ΥΠΕΡΒΑΣΕΩΝ ΟΖΟΝΤΟΣ

Από 30-08-2016 και ώρα 00.00 μέχρι 30-08-2016 και ώρα 24.00

| Σταθμοί: | Όρια | | | | | | |
|----------|--|----------------------------------|-----------------|--|----------------------------------|-----------------|---|
| | Όριο ενημέρωσης κοινού (ωριαίες τιμές > 180 µgr/m ³). | | | Όριο συναγερμού πληθυσμού (ωριαίες τιμές > 240 µgr/m ³ για 3 συνεχόμενες ώρες). | | | Μακροπρόθεσμος στόχος προστασίας υγείας (οκτάωρη τιμή > 120 µgr/m ³). |
| | Ώρα έναρξης υπέρβασης | Διάρκεια υπέρβασης σε ώρες | Μέγιστη τιμή | Ώρα έναρξης υπέρβασης | Διάρκεια υπέρβασης σε ώρες | Μέγιστη τιμή | Μέγιστη τιμή οκτάωρου > 120 µgr/m ³ |
| Σίνδος | | | | | | | |
| Καλοχώρι | | | | | | | |
| Διαβατά | | | | | | | |