







Ημερήσιο Δελτίο Τιμών Ατμοσφαιρικής Ρύπανσης του Δήμου Δέλτα

Ν. Μαγνησία, 4-1-2018

Το ημερήσιο δελτίο ρύπων ενημερώνεται καθημερινά από το τμήμα Περιβάλλοντος και Πολιτικής Προστασίας του Δήμου Δέλτα.

| Μετρούμενες ουσίες: | Στις 3-1-2018 οι τιμές κυμάνθηκαν: | Στις 2-1-2018 οι τιμές κυμάνθηκαν: |
|---|--|--|
|  | Από 0,0 $\mu\text{gr}/\text{m}^3$ στο σταθμό Καλοχωρίου μέχρι 52,8 $\mu\text{gr}/\text{m}^3$ στο σταθμό Σινδου | Από 0,0 $\mu\text{gr}/\text{m}^3$ στο σταθμό Καλοχωρίου μέχρι 69,6 $\mu\text{gr}/\text{m}^3$ στο σταθμό Σινδου |
| Διοξείδιο του αζώτου: Όριο συναγερμού: 400 $\mu\text{gr}/\text{m}^3$. Οι μετρήσεις γίνονται σε ωριαία βάση. | | |
|  | Από 0,0 $\mu\text{gr}/\text{m}^3$ στους σταθμούς Σινδου και Καλοχωρίου , μέχρι 8,9 $\mu\text{gr}/\text{m}^3$ στο σταθμό Καλοχωρίου | Από 0,0 $\mu\text{gr}/\text{m}^3$ στους σταθμούς Σινδου και Καλοχωρίου , μέχρι 5,0 $\mu\text{gr}/\text{m}^3$ στο σταθμό Σινδου |
| Διοξείδιο του θείου: Όριο συναγερμού: 500 $\mu\text{gr}/\text{m}^3$. Οι μετρήσεις γίνονται σε ωριαία βάση. | | |
|  | Από 0,1 $\mu\text{gr}/\text{m}^3$ στο σταθμό Σινδου μέχρι 1,1 $\mu\text{gr}/\text{m}^3$ στο σταθμό Καλοχωρίου | Από 0,2 $\mu\text{gr}/\text{m}^3$ στο σταθμό Καλοχωρίου μέχρι 0,8 $\mu\text{gr}/\text{m}^3$ στο σταθμό Σινδου |
| Διοξείδιο του θείου: Οριακή τιμή 125 $\mu\text{gr}/\text{m}^3$ (να μην υπερβαίνεται περισσότερες από 3 φορές το έτος). Οι τιμές είναι σε 24ωρη βάση. | | |
|  | Από Από 0,0 $\mu\text{gr}/\text{m}^3$ στο σταθμό Καλοχωρίου , μέχρι 55,7 $\mu\text{gr}/\text{m}^3$ στο σταθμό Σινδου | Από Από 0,0 $\mu\text{gr}/\text{m}^3$ στο σταθμό Καλοχωρίου , μέχρι 44,8 $\mu\text{gr}/\text{m}^3$ στο σταθμό Σινδου |
| Όζον: Όριο ενημέρωσης κοινού: 180 $\mu\text{gr}/\text{m}^3$ - συναγερμού: 240 $\mu\text{gr}/\text{m}^3$. Οι μετρήσεις γίνονται σε ωριαία βάση. | | |
|  | Από 16,2 $\mu\text{gr}/\text{m}^3$ στο σταθμό Διαβατών μέχρι 41,8 $\mu\text{gr}/\text{m}^3$ στο σταθμό Καλοχωρίου | Από 28,9 $\mu\text{gr}/\text{m}^3$ στο σταθμό Καλοχωρίου μέχρι 40,5 $\mu\text{gr}/\text{m}^3$ στο σταθμό Σινδου |
| Αιωρούμενα σωματίδια 10: Δεν έχει θεσπιστεί όριο συναγερμού. Οριακή τιμή 50 $\mu\text{gr}/\text{m}^3$ (να μην υπερβαίνεται περισσότερες από 35 φορές το έτος). Οι μετρήσεις γίνονται σε 24ωρη βάση. | | |

ΑΝΑΛΥΤΙΚΗ ΠΑΡΟΥΣΙΑΣΗ ΤΩΝ ΧΘΕΣΙΝΩΝ ΜΕΓΙΣΤΩΝ ΤΙΜΩΝ

| |  |  |  |  |  |
|----------|---|---|---|--|---|
| Σίνδος | 52,8 | 2,0 | 0,1 | 55,7 | 20,3 |
| Καλοχώρι | 0,2 | 8,9 | 1,1 | 34,9 | 41,8 |
| Διαβατά | 52,4 | OffScan | OffScan | 43,2 | 16,2 |

Οι τιμές των ρύπων υπολογίζονται σε $\mu\text{g}/\text{m}^3$.

ΠΙΝΑΚΑΣ ΥΠΕΡΒΑΣΕΩΝ ΟΖΟΝΤΟΣ

Από 3-1-2018 και ώρα 00.00 μέχρι 3-1-2018 και ώρα 24.00

| Σταθμοί: | Όρια | | | | | | |
|----------|--|----------------------------------|-----------------|--|----------------------------------|-----------------|---|
| | Όριο ενημέρωσης κοινού (ωριαίες τιμές $> 180 \mu\text{g}/\text{m}^3$). | | | Όριο συναγερμού πληθυσμού (ωριαίες τιμές $> 240 \mu\text{g}/\text{m}^3$ για 3 συνεχόμενες ώρες). | | | Μακροπρόθεσμος στόχος προστασίας υγείας (οκτάωρη τιμή $> 120 \mu\text{g}/\text{m}^3$). |
| | Ώρα έναρξης υπέρβασης | Διάρκεια υπέρβασης σε ώρες | Μέγιστη τιμή | Ώρα έναρξης υπέρβασης | Διάρκεια υπέρβασης σε ώρες | Μέγιστη τιμή | Μέγιστη τιμή οκταώρου $> 120 \mu\text{g}/\text{m}^3$ |
| Σίνδος | | | | | | | |
| Καλοχώρι | | | | | | | |
| Διαβατά | | | | | | | |