











Ημερήσιο Δελτίο Τιμών Ατμοσφαιρικής Ρύπανσης του Δήμου Δέλτα

Ν. Μαγνησία, 14-12-2016

Το ημερήσιο δελτίο ρύπων ενημερώνεται καθημερινά από το τμήμα Περιβάλλοντος και Πολιτικής Προστασίας του Δήμου Δέλτα.

| Μετρούμενες ουσίες: | Στις 13-12-2016 οι τιμές κυμάνθηκαν: | Στις 12-12-2016 οι τιμές κυμάνθηκαν: |
|---|---|--|
|  | Από 0,9 $\mu\text{gr}/\text{m}^3$ στο σταθμό Διαβατών Μέχρι 17,4 $\mu\text{gr}/\text{m}^3$ στο σταθμό Καλοχωρίου | Από 3,7 $\mu\text{gr}/\text{m}^3$ στο σταθμό Καλοχωρίου Μέχρι 96,9 $\mu\text{gr}/\text{m}^3$ στο σταθμό Καλοχωρίου |
| Διοξείδιο του αζώτου: Όριο συναγερμού: 400 $\mu\text{gr}/\text{m}^3$. Οι μετρήσεις γίνονται σε ωριαία βάση. | | |
|  | Από 0,0 $\mu\text{gr}/\text{m}^3$ στους σταθμούς Καλοχωρίου και Διαβατών Μέχρι 3,3 $\mu\text{gr}/\text{m}^3$ στο σταθμό Διαβατών | Από 0,0 $\mu\text{gr}/\text{m}^3$ στους σταθμούς Σίνδου και Καλοχωρίου Μέχρι 11,6 $\mu\text{gr}/\text{m}^3$ στο σταθμό Διαβατών |
| Διοξείδιο του θείου: Όριο συναγερμού: 500 $\mu\text{gr}/\text{m}^3$. Οι μετρήσεις γίνονται σε ωριαία βάση. | | |
|  | Από 0,2 $\mu\text{gr}/\text{m}^3$ στο σταθμό Καλοχωρίου μέχρι 1,0 $\mu\text{gr}/\text{m}^3$ στο σταθμό Διαβατών | Από 0,0 $\mu\text{gr}/\text{m}^3$ στο σταθμό Σίνδου μέχρι 3,2 $\mu\text{gr}/\text{m}^3$ στο σταθμό Διαβατών |
| Διοξείδιο του θείου: Οριακή τιμή 125 $\mu\text{gr}/\text{m}^3$ (να μην υπερβαίνεται περισσότερες από 3 φορές το έτος). Οι τιμές είναι σε 24ωρη βάση. | | |
|  | Από 23,3 $\mu\text{gr}/\text{m}^3$ στο σταθμό Διαβατών Μέχρι 67,1 $\mu\text{gr}/\text{m}^3$ στο σταθμό Καλοχωρίου | Από 0,0 $\mu\text{gr}/\text{m}^3$ στο σταθμό Καλοχωρίου Μέχρι 63,0 $\mu\text{gr}/\text{m}^3$ στο σταθμό Σίνδου |
| Όζον: Όριο ενημέρωσης κοινού: 180 $\mu\text{gr}/\text{m}^3$ - συναγερμού: 240 $\mu\text{gr}/\text{m}^3$. Οι μετρήσεις γίνονται σε ωριαία βάση. | | |
|  | Από 20,5 $\mu\text{gr}/\text{m}^3$ στο σταθμό Διαβατών μέχρι 50,6 $\mu\text{gr}/\text{m}^3$ στο σταθμό Καλοχωρίου | Από 40,5 $\mu\text{gr}/\text{m}^3$ στο σταθμό Σίνδου μέχρι 83,7 $\mu\text{gr}/\text{m}^3$ στο σταθμό Καλοχωρίου |
| Αιωρούμενα σωματίδια 10: Δεν έχει θεσπιστεί όριο συναγερμού. Οριακή τιμή 50 $\mu\text{gr}/\text{m}^3$ (να μην υπερβαίνεται περισσότερες από 35 φορές το έτος). Οι μετρήσεις γίνονται σε 24ωρη βάση. | | |

ΑΝΑΛΥΤΙΚΗ ΠΑΡΟΥΣΙΑΣΗ ΤΩΝ ΧΘΕΣΙΝΩΝ ΜΕΓΙΣΤΩΝ ΤΙΜΩΝ

| |  |  |  |  |  |
|-----------------|---|---|---|--|---|
| Σίνδος | - | - | - | - | - |
| Καλοχώρι | 17,4 | 1,3 | 0,2 | 67,1 | 50,6 |
| Διαβατά | 10,2 | 3,3 | 1,0 | 43,8 | 20,5 |

Οι τιμές των ρύπων υπολογίζονται σε $\mu\text{gr}/\text{m}^3$.

ΠΙΝΑΚΑΣ ΥΠΕΡΒΑΣΕΩΝ ΟΖΟΝΤΟΣ

Από 13-12-2016 και ώρα 00.00 μέχρι 13-12-2016 και ώρα 24.00

| Σταθμοί: | Όρια | | | | | | |
|----------|---|----------------------------------|-----------------|---|----------------------------------|-----------------|--|
| | Όριο ενημέρωσης κοινού (ωριαίες τιμές > 180 $\mu\text{gr}/\text{m}^3$). | | | Όριο συναγερμού πληθυσμού (ωριαίες τιμές > 240 $\mu\text{gr}/\text{m}^3$ για 3 συνεχόμενες ώρες). | | | Μακροπρόθεσμος στόχος προστασίας υγείας (οκτάωρη τιμή > 120 $\mu\text{gr}/\text{m}^3$). |
| | Ώρα έναρξης υπέρβασης | Διάρκεια υπέρβασης σε ώρες | Μέγιστη τιμή | Ώρα έναρξης υπέρβασης | Διάρκεια υπέρβασης σε ώρες | Μέγιστη τιμή | Μέγιστη τιμή οκτάωρου > 120 $\mu\text{gr}/\text{m}^3$ |
| Σίνδος | | | | | | | |
| Καλοχώρι | | | | | | | |
| Διαβατά | | | | | | | |