






Ημερήσιο Δελτίο Τιμών Ατμοσφαιρικής Ρύπανσης του Δήμου Δέλτα

Ν. Μαγνησία, 17-12-2016

Το ημερήσιο δελτίο ρύπων ενημερώνεται καθημερινά από το τμήμα Περιβάλλοντος και Πολιτικής Προστασίας του Δήμου Δέλτα.

| Μετρούμενες ουσίες: | Στις 16-12-2016 οι τιμές κυμάνθηκαν: | Στις 15-12-2016 οι τιμές κυμάνθηκαν: |
|---|--|---|
|  | Από 23,4 $\mu\text{gr}/\text{m}^3$ στο σταθμό Σίνδου Μέχρι 101,7 $\mu\text{gr}/\text{m}^3$ στο σταθμό Καλοχωρίου | Από 13,8 $\mu\text{gr}/\text{m}^3$ στο σταθμό Καλοχωρίου Μέχρι 108,5 $\mu\text{gr}/\text{m}^3$ στο σταθμό Καλοχωρίου |
| Διοξείδιο του αζώτου: Όριο συναγερμού: 400 $\mu\text{gr}/\text{m}^3$. Οι μετρήσεις γίνονται σε ωριαία βάση. | | |
|  | Από 0,0 $\mu\text{gr}/\text{m}^3$ στους σταθμούς Σίνδου και Καλοχωρίου Μέχρι 22,2 $\mu\text{gr}/\text{m}^3$ στο σταθμό Διαβατών | Από 0,0 $\mu\text{gr}/\text{m}^3$ στο σταθμό Καλοχωρίου Μέχρι 0,6 $\mu\text{gr}/\text{m}^3$ στο σταθμό Καλοχωρίου |
| Διοξείδιο του θείου: Όριο συναγερμού: 500 $\mu\text{gr}/\text{m}^3$. Οι μετρήσεις γίνονται σε ωριαία βάση. | | |
|  | Από 0,0 $\mu\text{gr}/\text{m}^3$ στους σταθμούς Σίνδου και Καλοχωρίου μέχρι 4,9 $\mu\text{gr}/\text{m}^3$ στο σταθμό Διαβατών | Από 0,2 $\mu\text{gr}/\text{m}^3$ στο σταθμό Καλοχωρίου μέχρι 0,2 $\mu\text{gr}/\text{m}^3$ στο σταθμό Καλοχωρίου |
| Διοξείδιο του θείου: Οριακή τιμή 125 $\mu\text{gr}/\text{m}^3$ (να μην υπερβαίνεται περισσότερες από 3 φορές το έτος). Οι τιμές είναι σε 24ωρη βάση. | | |
|  | Από 0,0 $\mu\text{gr}/\text{m}^3$ στο σταθμό Καλοχωρίου Μέχρι 50,7 $\mu\text{gr}/\text{m}^3$ στο σταθμό Καλοχωρίου | Από 0,2 $\mu\text{gr}/\text{m}^3$ στο σταθμό Καλοχωρίου Μέχρι 62,4 $\mu\text{gr}/\text{m}^3$ στο σταθμό Καλοχωρίου |
| Όζον: Όριο ενημέρωσης κοινού: 180 $\mu\text{gr}/\text{m}^3$ - συναγερμού: 240 $\mu\text{gr}/\text{m}^3$. Οι μετρήσεις γίνονται σε ωριαία βάση. | | |
|  | Από 38,4 $\mu\text{gr}/\text{m}^3$ στο σταθμό Διαβατών μέχρι 66,8 $\mu\text{gr}/\text{m}^3$ στο σταθμό Καλοχωρίου | Από 57,6 $\mu\text{gr}/\text{m}^3$ στο σταθμό Καλοχωρίου μέχρι 57,6 $\mu\text{gr}/\text{m}^3$ στο σταθμό Καλοχωρίου |
| Αιωρούμενα σωματίδια 10: Δεν έχει θεσπιστεί όριο συναγερμού. Οριακή τιμή 50 $\mu\text{gr}/\text{m}^3$ (να μην υπερβαίνεται περισσότερες από 35 φορές το έτος). Οι μετρήσεις γίνονται σε 24ωρη βάση. | | |

ΑΝΑΛΥΤΙΚΗ ΠΑΡΟΥΣΙΑΣΗ ΤΩΝ ΧΘΕΣΙΝΩΝ ΜΕΓΙΣΤΩΝ ΤΙΜΩΝ

| |  |  |  |  |  |
|-----------------|---|---|---|--|---|
| Σίνδος | 67,7 | 0,0 | 0,0 | 41,0 | 51,0 |
| Καλοχώρι | 101,7 | 0,3 | 0,0 | 50,7 | 66,8 |
| Διαβατά | 98,5 | 22,2 | 4,9 | 33,0 | 38,4 |

Οι τιμές των ρύπων υπολογίζονται σε $\mu\text{gr}/\text{m}^3$.

ΠΙΝΑΚΑΣ ΥΠΕΡΒΑΣΕΩΝ ΟΖΟΝΤΟΣ

Από 16-12-2016 και ώρα 00.00 μέχρι 16-12-2016 και ώρα 24.00

| Σταθμοί: | Όρια | | | | | | |
|----------|---|----------------------------------|-----------------|---|----------------------------------|-----------------|--|
| | Όριο ενημέρωσης κοινού (ωριαίες τιμές > 180 $\mu\text{gr}/\text{m}^3$). | | | Όριο συναγερμού πληθυσμού (ωριαίες τιμές > 240 $\mu\text{gr}/\text{m}^3$ για 3 συνεχόμενες ώρες). | | | Μακροπρόθεσμος στόχος προστασίας υγείας (οκτάωρη τιμή > 120 $\mu\text{gr}/\text{m}^3$). |
| | Ώρα έναρξης υπέρβασης | Διάρκεια υπέρβασης σε ώρες | Μέγιστη τιμή | Ώρα έναρξης υπέρβασης | Διάρκεια υπέρβασης σε ώρες | Μέγιστη τιμή | Μέγιστη τιμή οκταώρου > 120 $\mu\text{gr}/\text{m}^3$ |
| Σίνδος | | | | | | | |
| Καλοχώρι | | | | | | | |
| Διαβατά | | | | | | | |