






Ημερήσιο Δελτίο Τιμών Ατμοσφαιρικής Ρύπανσης του Δήμου Δέλτα

Ν. Μαγνησία, 19-07-2017

Το ημερήσιο δελτίο ρύπων ενημερώνεται καθημερινά από το τμήμα Περιβάλλοντος και Πολιτικής Προστασίας του Δήμου Δέλτα.

| Μετρούμενες ουσίες: | Στις 18-07-2017 οι τιμές κυμάνθηκαν: | Στις 17-07-2017 οι τιμές κυμάνθηκαν: |
|--|---|---|
|  | Από 7,5 $\mu\text{gr}/\text{m}^3$ στο σταθμό Σινδου μέχρι 121,1 $\mu\text{gr}/\text{m}^3$ στο σταθμό Καλοχωρίου | Από 3,2 $\mu\text{gr}/\text{m}^3$ στο σταθμό Σινδου μέχρι 61,9 $\mu\text{gr}/\text{m}^3$ στο σταθμό Καλοχωρίου |
| | Διοξείδιο του αζώτου: Όριο συναγερμού: 400 $\mu\text{gr}/\text{m}^3$. Οι μετρήσεις γίνονται σε ωριαία βάση. | |
|  | Από 0,0 $\mu\text{gr}/\text{m}^3$ στους σταθμούς Σινδου και Καλοχωρίου μέχρι 3,5 $\mu\text{gr}/\text{m}^3$ στο σταθμό Διαβατών | Από 0,0 $\mu\text{gr}/\text{m}^3$ στους σταθμούς Διαβατών και Καλοχωρίου μέχρι 5,6 $\mu\text{gr}/\text{m}^3$ στο σταθμό Διαβατών |
| | Διοξείδιο του θείου: Όριο συναγερμού: 500 $\mu\text{gr}/\text{m}^3$. Οι μετρήσεις γίνονται σε ωριαία βάση. | |
|  | Από 0,0 $\mu\text{gr}/\text{m}^3$ στο σταθμό Καλοχωρίου μέχρι 1,3 $\mu\text{gr}/\text{m}^3$ στο σταθμό Διαβατών | Από 0,1 $\mu\text{gr}/\text{m}^3$ στο σταθμό Καλοχωρίου μέχρι 1,7 $\mu\text{gr}/\text{m}^3$ στο σταθμό Διαβατών |
| | Διοξείδιο του θείου: Οριακή τιμή 125 $\mu\text{gr}/\text{m}^3$ (να μην υπερβαίνεται περισσότερες από 3 φορές το έτος). Οι τιμές είναι σε 24ωρη βάση. | |
|  | Από 0,0 $\mu\text{gr}/\text{m}^3$ στο σταθμό Καλοχωρίου μέχρι 102,1 $\mu\text{gr}/\text{m}^3$ στο σταθμό Καλοχωρίου | Από 9,1 $\mu\text{gr}/\text{m}^3$ στο σταθμό Διαβατών μέχρι 107,7 $\mu\text{gr}/\text{m}^3$ στο σταθμό Καλοχωρίου |
| | Όζον: Όριο ενημέρωσης κοινού: 180 $\mu\text{gr}/\text{m}^3$ - συναγερμού: 240 $\mu\text{gr}/\text{m}^3$. Οι μετρήσεις γίνονται σε ωριαία βάση. | |
|  | Από 19,0 $\mu\text{gr}/\text{m}^3$ στο σταθμό Σινδου μέχρι 21,5 $\mu\text{gr}/\text{m}^3$ στο σταθμό Καλοχωρίου | Από 6,3 $\mu\text{gr}/\text{m}^3$ στο σταθμό Σινδου μέχρι 8,1 $\mu\text{gr}/\text{m}^3$ στο σταθμό Καλοχωρίου |
| | Αιωρούμενα σωματίδια 10: Δεν έχει θεσπιστεί όριο συναγερμού. Οριακή τιμή 50 $\mu\text{gr}/\text{m}^3$ (να μην υπερβαίνεται περισσότερες από 35 φορές το έτος). Οι μετρήσεις γίνονται σε 24ωρη βάση. | |

ΑΝΑΛΥΤΙΚΗ ΠΑΡΟΥΣΙΑΣΗ ΤΩΝ ΧΘΕΣΙΝΩΝ ΜΕΓΙΣΤΩΝ ΤΙΜΩΝ

| |  |  |  |  |  |
|----------|---|---|---|--|---|
| Σινδος | 36,3 | 0,3 | 0,1 | 60,3 | 19,0 |
| Καλοχώρι | 121,1 | 0,2 | 0,0 | 102,1 | 21,5 |
| Διαβατά | 36,0 | 3,5 | 1,3 | 62,4 | 20,5 |

Οι τιμές των ρύπων υπολογίζονται σε $\mu\text{gr}/\text{m}^3$.

ΠΙΝΑΚΑΣ ΥΠΕΡΒΑΣΕΩΝ ΟΖΟΝΤΟΣ

Από 18-07-2017 και ώρα 00.00 μέχρι 18-07-2017 και ώρα 24.00

| Σταθμοί: | Όρια | | | | | | |
|----------|--|----------------------------------|-----------------|--|----------------------------------|-----------------|---|
| | Όριο ενημέρωσης κοινού (ωριαίες τιμές > 180 µgr/m ³). | | | Όριο συναγερμού πληθυσμού (ωριαίες τιμές > 240 µgr/m ³ για 3 συνεχόμενες ώρες). | | | Μακροπρόθεσμος στόχος προστασίας υγείας (οκτάωρη τιμή > 120 µgr/m ³). |
| | Ώρα έναρξης υπέρβασης | Διάρκεια υπέρβασης σε ώρες | Μέγιστη τιμή | Ώρα έναρξης υπέρβασης | Διάρκεια υπέρβασης σε ώρες | Μέγιστη τιμή | Μέγιστη τιμή οκταώρου > 120 µgr/m ³ |
| Σίνδος | | | | | | | |
| Καλοχώρι | | | | | | | |
| Διαβατά | | | | | | | |