






Ημερήσιο Δελτίο Τιμών Ατμοσφαιρικής Ρύπανσης του Δήμου Δέλτα

N. Μαγνησία, 25-4-2018

Το ημερήσιο δελτίο ρύπων ενημερώνεται καθημερινά από το τμήμα Περιβάλλοντος και Πολιτικής Προστασίας του Δήμου Δέλτα.

| Μετρούμενες ουσίες: | Στις 24-4-2018 οι τιμές κυμάνθηκαν: | Στις 23-4-2018 οι τιμές κυμάνθηκαν: |
|--|---|---|
|  | Από 8,5 $\mu\text{gr}/\text{m}^3$ στο σταθμό Καλοχωρίου , μέχρι 60,1 $\mu\text{gr}/\text{m}^3$ στο σταθμό Σινδου | Από 9,1 $\mu\text{gr}/\text{m}^3$ στο σταθμό Διαβατών , μέχρι 51,6 $\mu\text{gr}/\text{m}^3$ στο σταθμό Διαβατών |
| | Διοξείδιο του αζώτου: Όριο συναγερμού: 400 $\mu\text{gr}/\text{m}^3$. Οι μετρήσεις γίνονται σε ωριαία βάση. | |
|  | Από 0,0 $\mu\text{gr}/\text{m}^3$ στο σταθμό Καλοχωρίου , μέχρι 13,7 $\mu\text{gr}/\text{m}^3$ στο σταθμό Διαβατών | Από 0,0 $\mu\text{gr}/\text{m}^3$ στους σταθμούς Διαβατών και Καλοχωρίου , μέχρι 11,3 $\mu\text{gr}/\text{m}^3$ στο σταθμό Διαβατών |
| | Διοξείδιο του θείου: Όριο συναγερμού: 500 $\mu\text{gr}/\text{m}^3$. Οι μετρήσεις γίνονται σε ωριαία βάση. | |
|  | Από 0,7 $\mu\text{gr}/\text{m}^3$ στο σταθμό Καλοχωρίου , μέχρι 5,3 $\mu\text{gr}/\text{m}^3$ στο σταθμό Διαβατών | Από 0,9 $\mu\text{gr}/\text{m}^3$ στο σταθμό Σινδου , μέχρι 3,2 $\mu\text{gr}/\text{m}^3$ στο σταθμό Διαβατών |
| | Διοξείδιο του θείου: Οριακή τιμή 125 $\mu\text{gr}/\text{m}^3$ (να μην υπερβαίνεται περισσότερες από 3 φορές το έτος). Οι τιμές είναι σε 24ωρη βάση. | |
|  | Από 1,4 $\mu\text{gr}/\text{m}^3$ στο σταθμό Σινδου , μέχρι 105,7 $\mu\text{gr}/\text{m}^3$ στο σταθμό Καλοχωρίου | Από 0,3 $\mu\text{gr}/\text{m}^3$ στο σταθμό Σινδου , μέχρι 97,8 $\mu\text{gr}/\text{m}^3$ στο σταθμό Καλοχωρίου |
| | Όζον: Όριο ενημέρωσης κοινού: 180 $\mu\text{gr}/\text{m}^3$ - συναγερμού: 240 $\mu\text{gr}/\text{m}^3$. Οι μετρήσεις γίνονται σε ωριαία βάση. | |
|  | Από 40,6 $\mu\text{gr}/\text{m}^3$ στο σταθμό Καλοχωρίου , μέχρι 46,9 $\mu\text{gr}/\text{m}^3$ στο σταθμό Σινδου | Από 31,3 $\mu\text{gr}/\text{m}^3$ στο σταθμό Σινδου , μέχρι 34,7 $\mu\text{gr}/\text{m}^3$ στο σταθμό Διαβατών |
| | Αιωρούμενα σωματίδια 10: Δεν έχει θεσπιστεί όριο συναγερμού. Οριακή τιμή 50 $\mu\text{gr}/\text{m}^3$ (να μην υπερβαίνεται περισσότερες από 35 φορές το έτος). Οι μετρήσεις γίνονται σε 24ωρη βάση. | |

ΑΝΑΛΥΤΙΚΗ ΠΑΡΟΥΣΙΑΣΗ ΤΩΝ ΧΘΕΣΙΝΩΝ ΜΕΓΙΣΤΩΝ ΤΙΜΩΝ

| |  |  |  |  |  |
|----------|---|---|---|--|---|
| Σίνδος | 60,1 | 4,9 | 1,5 | 67,0 | 46,9 |
| Καλοχώρι | 30,2 | 5,8 | 0,7 | 105,7 | 40,6 |
| Διαβατά | 51,9 | 13,7 | 5,3 | 82,4 | 41,4 |

Οι τιμές των ρύπων υπολογίζονται σε $\mu\text{gr}/\text{m}^3$.

ΠΙΝΑΚΑΣ ΥΠΕΡΒΑΣΕΩΝ ΟΖΟΝΤΟΣ

Από 24-4-2018 και ώρα 00.00 μέχρι 24-4-2018 και ώρα 24.00

| Σταθμοί: | Όρια | | | | | | |
|----------|---|----------------------------------|-----------------|---|----------------------------------|-----------------|--|
| | Όριο ενημέρωσης κοινού (ωριαίες τιμές $> 180 \mu\text{gr}/\text{m}^3$). | | | Όριο συναγερμού πληθυσμού (ωριαίες τιμές $> 240 \mu\text{gr}/\text{m}^3$ για 3 συνεχόμενες ώρες). | | | Μακροπρόθεσμος στόχος προστασίας υγείας (οκτάωρη τιμή $> 120 \mu\text{gr}/\text{m}^3$). |
| | Ώρα έναρξης υπέρβασης | Διάρκεια υπέρβασης σε ώρες | Μέγιστη τιμή | Ώρα έναρξης υπέρβασης | Διάρκεια υπέρβασης σε ώρες | Μέγιστη τιμή | Μέγιστη τιμή οκτάωρου $>$ $120 \mu\text{gr}/\text{m}^3$ |
| Σίνδος | | | | | | | |
| Καλοχώρι | | | | | | | |
| Διαβατά | | | | | | | |