









# Ημερήσιο Δελτίο Τιμών Ατμοσφαιρικής Ρύπανσης του Δήμου Δέλτα

## Ν. Μαγνησία, 6-8-2018

Το ημερήσιο δελτίο ρύπων ενημερώνεται καθημερινά από το τμήμα Περιβάλλοντος και Πολιτικής Προστασίας του Δήμου Δέλτα.

Μετρούμενες ουσίες:	Στις 5-8-2018 οι τιμές κυμάνθηκαν:	Στις 4-8-2018 οι τιμές κυμάνθηκαν:
	Από <b>4,8 <math>\mu\text{gr}/\text{m}^3</math></b> στο σταθμό <b>Σινδου</b> , μέχρι <b>56,3 <math>\mu\text{gr}/\text{m}^3</math></b> στο σταθμό <b>Καλοχωριου</b>	Από <b>4,7 <math>\mu\text{gr}/\text{m}^3</math></b> στο σταθμό <b>Σινδου</b> , μέχρι <b>50,9 <math>\mu\text{gr}/\text{m}^3</math></b> στο σταθμό <b>Καλοχωριου</b>
<b>Διοξείδιο του αζώτου: Όριο συναγερμού: 400 <math>\mu\text{g}/\text{m}^3</math>.</b> Οι μετρήσεις γίνονται σε ωριαία βάση.		
	Από <b>0,0 <math>\mu\text{gr}/\text{m}^3</math></b> στο σταθμό <b>Καλοχωριου</b> και <b>Διαβατών</b> , μέχρι <b>12,1 <math>\mu\text{gr}/\text{m}^3</math></b> στο σταθμό <b>Διαβατών</b>	Από <b>0,0 <math>\mu\text{gr}/\text{m}^3</math></b> στο σταθμό <b>Καλοχωριου</b> , μέχρι <b>14,1 <math>\mu\text{gr}/\text{m}^3</math></b> στο σταθμό <b>Διαβατών</b>
<b>Διοξείδιο του θείου: Όριο συναγερμού: 500 <math>\mu\text{g}/\text{m}^3</math>.</b> Οι μετρήσεις γίνονται σε ωριαία βάση.		
	Από <b>0,2 <math>\mu\text{gr}/\text{m}^3</math></b> στο σταθμό <b>Καλοχωριου</b> , μέχρι <b>4,9 <math>\mu\text{gr}/\text{m}^3</math></b> στο σταθμό <b>Σινδου</b>	Από <b>0,4 <math>\mu\text{gr}/\text{m}^3</math></b> στο σταθμό <b>Καλοχωριου</b> , μέχρι <b>5,0 <math>\mu\text{gr}/\text{m}^3</math></b> στο σταθμό <b>Σινδου</b>
<b>Διοξείδιο του θείου: Οριακή τιμή 125 <math>\mu\text{g}/\text{m}^3</math></b> (να μην υπερβαίνεται περισσότερες από 3 φορές το έτος). Οι τιμές είναι σε 24ωρη βάση.		
	Από <b>6,9 <math>\mu\text{gr}/\text{m}^3</math></b> στο σταθμό <b>Διαβατών</b> , μέχρι <b>115,8 <math>\mu\text{gr}/\text{m}^3</math></b> στο σταθμό <b>Καλοχωριου</b>	Από <b>1,8 <math>\mu\text{gr}/\text{m}^3</math></b> στο σταθμό <b>Διαβατών</b> , μέχρι <b>110,9 <math>\mu\text{gr}/\text{m}^3</math></b> στο σταθμό <b>Καλοχωριου</b>
<b>Όζον: Όριο ενημέρωσης κοινού: 180 <math>\mu\text{g}/\text{m}^3</math> - συναγερμού: 240 <math>\mu\text{g}/\text{m}^3</math>.</b> Οι μετρήσεις γίνονται σε ωριαία βάση.		
	Από <b>21,2 <math>\mu\text{gr}/\text{m}^3</math></b> στο σταθμό <b>Διαβατών</b> , μέχρι <b>26,2 <math>\mu\text{gr}/\text{m}^3</math></b> στο σταθμό <b>Καλοχωριου</b>	Από <b>20,2 <math>\mu\text{gr}/\text{m}^3</math></b> στο σταθμό <b>Σινδου</b> , μέχρι <b>25,3 <math>\mu\text{gr}/\text{m}^3</math></b> στο σταθμό <b>Καλοχωριου</b>
<b>Αιωρούμενα σωματίδια 10: Δεν έχει θεσπιστεί όριο συναγερμού. Οριακή τιμή 50 <math>\mu\text{g}/\text{m}^3</math></b> (να μην υπερβαίνεται περισσότερες από 35 φορές το έτος). Οι μετρήσεις γίνονται σε 24ωρη βάση.		

**ΑΝΑΛΥΤΙΚΗ ΠΑΡΟΥΣΙΑΣΗ ΤΩΝ ΧΘΕΣΙΝΩΝ ΜΕΓΙΣΤΩΝ ΤΙΜΩΝ**

					
Σίνδος	41,5	6,3	4,9	54,2	21,8
Καλοχώρι	56,3	1,7	0,2	115,8	26,2
Διαβατά	41,6	12,1	3,3	66,6	21,2

Οι τιμές των ρύπων υπολογίζονται σε  $\mu\text{gr}/\text{m}^3$ .

**ΠΙΝΑΚΑΣ ΥΠΕΡΒΑΣΕΩΝ ΟΖΟΝΤΟΣ**

Από 5-8-2018 και ώρα 00.00 μέχρι 5-8-2018 και ώρα 24.00

Σταθμοί:	Όρια						
	Όριο ενημέρωσης κοινού (ωριαίες τιμές > 180 $\mu\text{gr}/\text{m}^3$ ).			Όριο συναγερμού πληθυσμού (ωριαίες τιμές > 240 $\mu\text{gr}/\text{m}^3$ για 3 συνεχόμενες ώρες).			Μακροπρόθεσμος στόχος προστασίας υγείας (οκτάωρη τιμή > 120 $\mu\text{gr}/\text{m}^3$ ).
	Ώρα έναρξης υπέρβασης	Διάρκεια υπέρβασης σε ώρες	Μέγιστη τιμή	Ώρα έναρξης υπέρβασης	Διάρκεια υπέρβασης σε ώρες	Μέγιστη τιμή	Μέγιστη τιμή οκτάωρου > 120 $\mu\text{gr}/\text{m}^3$
Σίνδος							
Καλοχώρι							
Διαβατά							