







Ημερήσιο Δελτίο Τιμών Ατμοσφαιρικής Ρύπανσης του Δήμου Δέλτα

N. Μαγνησία, 18-8-2018

Το ημερήσιο δελτίο ρύπων ενημερώνεται καθημερινά από το τμήμα Περιβάλλοντος και Πολιτικής Προστασίας του Δήμου Δέλτα.

| Μετρούμενες ουσίες: | Στις 17-8-2018 οι τιμές κυμάνθηκαν: | Στις 16-8-2018 οι τιμές κυμάνθηκαν: |
|--|---|--|
|  | Από 5,4 $\mu\text{gr}/\text{m}^3$ στο σταθμό Σίνδου , μέχρι 41,7 $\mu\text{gr}/\text{m}^3$ στο σταθμό Διαβατών | Από 4,3 $\mu\text{gr}/\text{m}^3$ στο σταθμό Σίνδου , μέχρι 43,7 $\mu\text{gr}/\text{m}^3$ στο σταθμό Διαβατών |
| Διοξείδιο του αζώτου: Όριο συναγερμού: 400 $\mu\text{g}/\text{m}^3$. Οι μετρήσεις γίνονται σε ωριαία βάση. | | |
|  | Από 0,0 $\mu\text{gr}/\text{m}^3$ στο σταθμό Καλοχωρίου , μέχρι 18,9 $\mu\text{gr}/\text{m}^3$ στο σταθμό Καλοχωρίου | Από 0,0 $\mu\text{gr}/\text{m}^3$ στους σταθμούς Καλοχωρίου , Διαβατών και Σίνδου , μέχρι 10,1 $\mu\text{gr}/\text{m}^3$ στο σταθμό Καλοχωρίου |
| Διοξείδιο του θείου: Όριο συναγερμού: 500 $\mu\text{g}/\text{m}^3$. Οι μετρήσεις γίνονται σε ωριαία βάση. | | |
|  | Από 2,1 $\mu\text{gr}/\text{m}^3$ στο σταθμό Καλοχωρίου , μέχρι 3,5 $\mu\text{gr}/\text{m}^3$ στο σταθμό Σίνδου | Από 0,8 $\mu\text{gr}/\text{m}^3$ στο σταθμό Καλοχωρίου , μέχρι 2,0 $\mu\text{gr}/\text{m}^3$ στο σταθμό Διαβατών |
| Διοξείδιο του θείου: Οριακή τιμή 125 $\mu\text{g}/\text{m}^3$ (να μην υπερβαίνεται περισσότερες από 3 φορές το έτος). Οι τιμές είναι σε 24ωρη βάση. | | |
|  | Από 12,6 $\mu\text{gr}/\text{m}^3$ στο σταθμό Διαβατών , μέχρι 88,2 $\mu\text{gr}/\text{m}^3$ στο σταθμό Καλοχωρίου | Από 21,0 $\mu\text{gr}/\text{m}^3$ στο σταθμό Διαβατών , μέχρι 83,5 $\mu\text{gr}/\text{m}^3$ στο σταθμό Καλοχωρίου |
| Όζον: Όριο ενημέρωσης κοινού: 180 $\mu\text{g}/\text{m}^3$ - συναγερμού: 240 $\mu\text{g}/\text{m}^3$. Οι μετρήσεις γίνονται σε ωριαία βάση. | | |
|  | Από 27,3 $\mu\text{gr}/\text{m}^3$ στο σταθμό Σίνδου , μέχρι 35,8 $\mu\text{gr}/\text{m}^3$ στο σταθμό Καλοχωρίου | Από 22,2 $\mu\text{gr}/\text{m}^3$ στο σταθμό Σίνδου , μέχρι 32,2 $\mu\text{gr}/\text{m}^3$ στο σταθμό Καλοχωρίου |
| Αιωρούμενα σωματίδια 10: Δεν έχει θεσπιστεί όριο συναγερμού. Οριακή τιμή 50 $\mu\text{g}/\text{m}^3$ (να μην υπερβαίνεται περισσότερες από 35 φορές το έτος). Οι μετρήσεις γίνονται σε 24ωρη βάση. | | |

ΑΝΑΛΥΤΙΚΗ ΠΑΡΟΥΣΙΑΣΗ ΤΩΝ ΧΘΕΣΙΝΩΝ ΜΕΓΙΣΤΩΝ ΤΙΜΩΝ

| |  |  |  |  |  |
|----------|---|---|---|--|---|
| Σίνδος | 24,2 | 5,0 | 3,5 | 61,9 | 27,3 |
| Καλοχώρι | 20,9 | 18,9 | 2,1 | 88,2 | 35,8 |
| Διαβατά | 41,7 | 5,6 | 2,2 | 68,5 | 30,9 |

Οι τιμές των ρύπων υπολογίζονται σε $\mu\text{gr}/\text{m}^3$.

ΠΙΝΑΚΑΣ ΥΠΕΡΒΑΣΕΩΝ ΟΖΟΝΤΟΣ

Από 17-8-2018 και ώρα 00.00 μέχρι 17-8-2018 και ώρα 24.00

| Σταθμοί: | Όρια | | | | | | |
|----------|---|----------------------------------|-----------------|---|----------------------------------|-----------------|--|
| | Όριο ενημέρωσης κοινού (ωριαίες τιμές $> 180 \mu\text{gr}/\text{m}^3$). | | | Όριο συναγερμού πληθυσμού (ωριαίες τιμές $> 240 \mu\text{gr}/\text{m}^3$ για 3 συνεχόμενες ώρες). | | | Μακροπρόθεσμος στόχος προστασίας υγείας (οκτάωρη τιμή $> 120 \mu\text{gr}/\text{m}^3$). |
| | Ώρα έναρξης υπέρβασης | Διάρκεια υπέρβασης σε ώρες | Μέγιστη τιμή | Ώρα έναρξης υπέρβασης | Διάρκεια υπέρβασης σε ώρες | Μέγιστη τιμή | Μέγιστη τιμή οκτάωρου $> 120 \mu\text{gr}/\text{m}^3$ |
| Σίνδος | | | | | | | |
| Καλοχώρι | | | | | | | |
| Διαβατά | | | | | | | |