










Ημερήσιο Δελτίο Τιμών Ατμοσφαιρικής Ρύπανσης του Δήμου Δέλτα

Ν. Μαγνησία, 29-11-2018

Το ημερήσιο δελτίο ρύπων ενημερώνεται καθημερινά από το τμήμα Περιβάλλοντος και Πολιτικής Προστασίας του Δήμου Δέλτα.

| Μετρούμενες ουσίες: | Στις 28-11-2018 οι τιμές κυμάνθηκαν: | Στις 27-11-2018 οι τιμές κυμάνθηκαν: |
|--|--|---|
|  | Από 6,2 $\mu\text{gr}/\text{m}^3$ στο σταθμό Καλοχωρίου , μέχρι 37,9 $\mu\text{gr}/\text{m}^3$ στο σταθμό Σινδου | Από 14,2 $\mu\text{gr}/\text{m}^3$ στο σταθμό Καλοχωρίου , μέχρι 53,4 $\mu\text{gr}/\text{m}^3$ στο σταθμό Σινδου |
| | Διοξείδιο του αζώτου: Όριο συναγερμού: 400 $\mu\text{g}/\text{m}^3$. Οι μετρήσεις γίνονται σε ωριαία βάση. | |
|  | Από 0,0 $\mu\text{gr}/\text{m}^3$ στους σταθμούς Διαβατών και Καλοχωρίου , μέχρι 23,8 $\mu\text{gr}/\text{m}^3$ στο σταθμό Καλοχωρίου | Από 0,0 $\mu\text{gr}/\text{m}^3$ στους σταθμούς Διαβατών και Καλοχωρίου , μέχρι 11,6 $\mu\text{gr}/\text{m}^3$ στο σταθμό Διαβατών |
| | Διοξείδιο του θείου: Όριο συναγερμού: 500 $\mu\text{g}/\text{m}^3$. Οι μετρήσεις γίνονται σε ωριαία βάση. | |
|  | Από 2,1 $\mu\text{gr}/\text{m}^3$ στο σταθμό Διαβατών , μέχρι 4,7 $\mu\text{gr}/\text{m}^3$ στο σταθμό Καλοχωρίου | Από 0,4 $\mu\text{gr}/\text{m}^3$ στο σταθμό Καλοχωρίου , μέχρι 1,7 $\mu\text{gr}/\text{m}^3$ στους σταθμούς Σινδου και Διαβατών |
| | Διοξείδιο του θείου: Οριακή τιμή 125 $\mu\text{g}/\text{m}^3$ (να μην υπερβαίνεται περισσότερες από 3 φορές το έτος). Οι τιμές είναι σε 24ωρη βάση. | |
|  | Από 0,8 $\mu\text{gr}/\text{m}^3$ στο σταθμό Διαβατών , μέχρι 31,4 $\mu\text{gr}/\text{m}^3$ στο σταθμό Σινδου | Από 0,8 $\mu\text{gr}/\text{m}^3$ στο σταθμό Διαβατών , μέχρι 8,9 $\mu\text{gr}/\text{m}^3$ στο σταθμό Σινδου |
| | Όζον: Όριο ενημέρωσης κοινού: 180 $\mu\text{g}/\text{m}^3$ - συναγερμού: 240 $\mu\text{g}/\text{m}^3$. Οι μετρήσεις γίνονται σε ωριαία βάση. | |
|  | Από 18,6 $\mu\text{gr}/\text{m}^3$ στο σταθμό Σινδου , μέχρι 25,3 $\mu\text{gr}/\text{m}^3$ στο σταθμό Καλοχωρίου | Από 35,9 $\mu\text{gr}/\text{m}^3$ στο σταθμό Διαβατών , μέχρι 37,7 $\mu\text{gr}/\text{m}^3$ στο σταθμό Σινδου |
| | Αιωρούμενα σωματίδια 10: Δεν έχει θεσπιστεί όριο συναγερμού. Οριακή τιμή 50 $\mu\text{g}/\text{m}^3$ (να μην υπερβαίνεται περισσότερες από 35 φορές το έτος). Οι μετρήσεις γίνονται σε 24ωρη βάση. | |

ΑΝΑΛΥΤΙΚΗ ΠΑΡΟΥΣΙΑΣΗ ΤΩΝ ΧΘΕΣΙΝΩΝ ΜΕΓΙΣΤΩΝ ΤΙΜΩΝ

| | | | | | |
|----------|---|---|---|--|---|
| |  |  |  |  |  |
| Σίνδος | 37,9 | 6,5 | 2,4 | 31,4 | 18,6 |
| Καλοχώρι | 21,5 | 23,8 | 4,7 | 24,1 | 25,3 |
| Διαβατά | # | 11,7 | 2,1 | 14,0 | 19,6 |

Οι τιμές των ρύπων υπολογίζονται σε $\mu\text{gr}/\text{m}^3$.

ΠΙΝΑΚΑΣ ΥΠΕΡΒΑΣΕΩΝ ΟΖΟΝΤΟΣ

Από 28-11-2018 και ώρα 00.00 μέχρι 28-11-2018 και ώρα 24.00

| Σταθμοί: | Όρια | | | | | | |
|----------|---|----------------------------------|-----------------|---|----------------------------------|-----------------|--|
| | Όριο ενημέρωσης κοινού (ωριαίες τιμές $> 180 \mu\text{gr}/\text{m}^3$). | | | Όριο συναγερμού πληθυσμού (ωριαίες τιμές $> 240 \mu\text{gr}/\text{m}^3$ για 3 συνεχόμενες ώρες). | | | Μακροπρόθεσμος στόχος προστασίας υγείας (οκτάωρη τιμή $> 120 \mu\text{gr}/\text{m}^3$). |
| | Ώρα έναρξης υπέρβασης | Διάρκεια υπέρβασης σε ώρες | Μέγιστη τιμή | Ώρα έναρξης υπέρβασης | Διάρκεια υπέρβασης σε ώρες | Μέγιστη τιμή | Μέγιστη τιμή οκτάωρου $>$ $120 \mu\text{gr}/\text{m}^3$ |
| Σίνδος | | | | | | | |
| Καλοχώρι | | | | | | | |
| Διαβατά | | | | | | | |