






Ημερήσιο Δελτίο Τιμών Ατμοσφαιρικής Ρύπανσης του Δήμου Δέλτα

N. Μαγνησία, 19-2-2019

Το ημερήσιο δελτίο ρύπων ενημερώνεται καθημερινά από το τμήμα Περιβάλλοντος και Πολιτικής Προστασίας του Δήμου Δέλτα.

| Μετρούμενες ουσίες: | Στις 18-2-2019 οι τιμές κυμάνθηκαν: | Στις 17-2-2019 οι τιμές κυμάνθηκαν: |
|--|--|---|
|  | Από 10,1 $\mu\text{gr}/\text{m}^3$ στο σταθμό Καλοχωρίου , μέχρι 98,3 $\mu\text{gr}/\text{m}^3$ στο σταθμό Σίνδου | Από 4,3 $\mu\text{gr}/\text{m}^3$ στο σταθμό Καλοχωρίου , μέχρι 79,8 $\mu\text{gr}/\text{m}^3$ στο σταθμό Σίνδου |
| | Διοξείδιο του αζώτου: Όριο συναγερμού: 400 $\mu\text{g}/\text{m}^3$. Οι μετρήσεις γίνονται σε ωριαία βάση. | |
|  | Από 0,0 $\mu\text{gr}/\text{m}^3$ στους σταθμούς Διαβατών και Καλοχωρίου μέχρι 13,6 $\mu\text{gr}/\text{m}^3$ στο σταθμό Σίνδου | Από 0,0 $\mu\text{gr}/\text{m}^3$ στους σταθμούς Διαβατών και Καλοχωρίου μέχρι 8,9 $\mu\text{gr}/\text{m}^3$ στο σταθμό Σίνδου |
| | Διοξείδιο του θείου: Όριο συναγερμού: 500 $\mu\text{g}/\text{m}^3$. Οι μετρήσεις γίνονται σε ωριαία βάση. | |
|  | Από 0,1 $\mu\text{gr}/\text{m}^3$ στο σταθμό Καλοχωρίου μέχρι 9,9 $\mu\text{gr}/\text{m}^3$ στο σταθμό Σίνδου | Από 0,0 $\mu\text{gr}/\text{m}^3$ στο σταθμό Καλοχωρίου μέχρι 7,3 $\mu\text{gr}/\text{m}^3$ στο σταθμό Σίνδου |
| | Διοξείδιο του θείου: Οριακή τιμή 125 $\mu\text{g}/\text{m}^3$ (να μην υπερβαίνεται περισσότερες από 3 φορές το έτος). Οι τιμές είναι σε 24ωρη βάση. | |
|  | Από 1,1 $\mu\text{gr}/\text{m}^3$ στο σταθμό Διαβατών , μέχρι 84,8 $\mu\text{gr}/\text{m}^3$ στο σταθμό Καλοχωρίου | Από 1,4 $\mu\text{gr}/\text{m}^3$ στο σταθμό Διαβατών , μέχρι 77,6 $\mu\text{gr}/\text{m}^3$ στο σταθμό Καλοχωρίου |
| | Όζον: Όριο ενημέρωσης κοινού: 180 $\mu\text{g}/\text{m}^3$ - συναγερμού: 240 $\mu\text{g}/\text{m}^3$. Οι μετρήσεις γίνονται σε ωριαία βάση. | |
|  | Από 59,9 $\mu\text{gr}/\text{m}^3$ στο σταθμό Διαβατών , μέχρι 82,0 $\mu\text{gr}/\text{m}^3$ στο σταθμό Σίνδου | Από 35,8 $\mu\text{gr}/\text{m}^3$ στο σταθμό Καλοχωρίου , μέχρι 60,9 $\mu\text{gr}/\text{m}^3$ στο σταθμό Σίνδου |
| | Αιωρούμενα σωματίδια 10: Δεν έχει θεσπιστεί όριο συναγερμού. Οριακή τιμή 50 $\mu\text{g}/\text{m}^3$ (να μην υπερβαίνεται περισσότερες από 35 φορές το έτος). Οι μετρήσεις γίνονται σε 24ωρη βάση. | |

ΑΝΑΛΥΤΙΚΗ ΠΑΡΟΥΣΙΑΣΗ ΤΩΝ ΧΘΕΣΙΝΩΝ ΜΕΓΙΣΤΩΝ ΤΙΜΩΝ

| | | | | | |
|----------|---|---|---|--|---|
| |  |  |  |  |  |
| Σίνδος | 98,3 | 13,6 | 9,9 | 48,5 | 82,0 |
| Καλοχώρι | 54,1 | 2,1 | 0,1 | 84,8 | 63,9 |
| Διαβατά | # | 1,3 | 0,5 | 17,3 | 59,9 |

Οι τιμές των ρύπων υπολογίζονται σε $\mu\text{g}/\text{m}^3$.

ΠΙΝΑΚΑΣ ΥΠΕΡΒΑΣΕΩΝ ΟΖΟΝΤΟΣ

Από 18-2-2019 και ώρα 00.00 μέχρι 18-2-2019 και ώρα 24.00

| Σταθμοί: | Όρια | | | | | | |
|----------|--|----------------------------------|-----------------|--|----------------------------------|-----------------|---|
| | Όριο ενημέρωσης κοινού (ωριαίες τιμές $> 180 \mu\text{g}/\text{m}^3$). | | | Όριο συναγερμού πληθυσμού (ωριαίες τιμές $> 240 \mu\text{g}/\text{m}^3$ για 3 συνεχόμενες ώρες). | | | Μακροπρόθεσμος στόχος προστασίας υγείας (οκτάωρη τιμή $> 120 \mu\text{g}/\text{m}^3$). |
| | Ώρα έναρξης υπέρβασης | Διάρκεια υπέρβασης σε ώρες | Μέγιστη τιμή | Ώρα έναρξης υπέρβασης | Διάρκεια υπέρβασης σε ώρες | Μέγιστη τιμή | Μέγιστη τιμή οκταώρου $>$ $120 \mu\text{g}/\text{m}^3$ |
| Σίνδος | | | | | | | |
| Καλοχώρι | | | | | | | |
| Διαβατά | | | | | | | |