






# Ημερήσιο Δελτίο Τιμών Ατμοσφαιρικής Ρύπανσης του Δήμου Δέλτα

**N. Μαγνησία, 12-3-2019**

Το ημερήσιο δελτίο ρύπων ενημερώνεται καθημερινά από το τμήμα Περιβάλλοντος και Πολιτικής Προστασίας του Δήμου Δέλτα.

Μετρούμενες ουσίες:	Στις 11-3-2019 οι τιμές κυμάνθηκαν:	Στις 10-3-2019 οι τιμές κυμάνθηκαν:
	Από <b>0,0 <math>\mu\text{gr}/\text{m}^3</math></b> στο σταθμό <b>Διαβατών</b> , μέχρι <b>85,3 <math>\mu\text{gr}/\text{m}^3</math></b> στο σταθμό <b>Διαβατών</b>	Από <b>2,5 <math>\mu\text{gr}/\text{m}^3</math></b> στο σταθμό <b>Διαβατών</b> , μέχρι <b>68,4 <math>\mu\text{gr}/\text{m}^3</math></b> στο σταθμό <b>Διαβατών</b>
	<b>Διοξείδιο του αζώτου: Όριο συναγερμού: 400 <math>\mu\text{g}/\text{m}^3</math>.</b> Οι μετρήσεις γίνονται σε ωριαία βάση.	
	Από <b>0,0 <math>\mu\text{gr}/\text{m}^3</math></b> στο σταθμό <b>Διαβατών</b> μέχρι <b>3,4 <math>\mu\text{gr}/\text{m}^3</math></b> στο σταθμό <b>Σινδου</b>	Από <b>0,0 <math>\mu\text{gr}/\text{m}^3</math></b> στους σταθμούς <b>Καλοχωρίου</b> <b>και Διαβατών</b> μέχρι <b>3,7 <math>\mu\text{gr}/\text{m}^3</math></b> στο σταθμό <b>Σινδου</b>
	<b>Διοξείδιο του θείου: Όριο συναγερμού: 500 <math>\mu\text{g}/\text{m}^3</math>.</b> Οι μετρήσεις γίνονται σε ωριαία βάση.	
	Από <b>0,2 <math>\mu\text{gr}/\text{m}^3</math></b> στο σταθμό στο σταθμό <b>Διαβατών</b> μέχρι <b>2,8 <math>\mu\text{gr}/\text{m}^3</math></b> στο σταθμό <b>Σινδου</b>	Από <b>0,3 <math>\mu\text{gr}/\text{m}^3</math></b> στο σταθμό <b>Καλοχωρίου</b> μέχρι <b>2,9 <math>\mu\text{gr}/\text{m}^3</math></b> στο σταθμό <b>Σινδου</b>
	<b>Διοξείδιο του θείου: Οριακή τιμή 125 <math>\mu\text{g}/\text{m}^3</math></b> (να μην υπερβαίνεται περισσότερες από 3 φορές το έτος). Οι τιμές είναι σε 24ωρη βάση.	
	Από <b>1,8 <math>\mu\text{gr}/\text{m}^3</math></b> στο σταθμό <b>Διαβατών</b> , μέχρι <b>77,6 <math>\mu\text{gr}/\text{m}^3</math></b> στο σταθμό <b>Καλοχωρίου</b>	Από <b>1,3 <math>\mu\text{gr}/\text{m}^3</math></b> στο σταθμό <b>Διαβατών</b> , μέχρι <b>86,3 <math>\mu\text{gr}/\text{m}^3</math></b> στο σταθμό <b>Καλοχωρίου</b>
	<b>Όζον: Όριο ενημέρωσης κοινού: 180 <math>\mu\text{g}/\text{m}^3</math> - συναγερμού: 240 <math>\mu\text{g}/\text{m}^3</math>.</b> Οι μετρήσεις γίνονται σε ωριαία βάση.	
	Από <b>17,0 <math>\mu\text{gr}/\text{m}^3</math></b> στο σταθμό <b>Καλοχωρίου</b> , μέχρι <b>24,3 <math>\mu\text{gr}/\text{m}^3</math></b> στο σταθμό <b>Σινδου</b>	Από <b>25,0 <math>\mu\text{gr}/\text{m}^3</math></b> στο σταθμό <b>Καλοχωρίου</b> , μέχρι <b>33,4 <math>\mu\text{gr}/\text{m}^3</math></b> στο σταθμό <b>Σινδου</b>
	<b>Αιωρούμενα σωματίδια 10: Δεν έχει θεσπιστεί όριο συναγερμού. Οριακή τιμή 50 <math>\mu\text{g}/\text{m}^3</math></b> (να μην υπερβαίνεται περισσότερες από 35 φορές το έτος). Οι μετρήσεις γίνονται σε 24ωρη βάση.	

**ΑΝΑΛΥΤΙΚΗ ΠΑΡΟΥΣΙΑΣΗ ΤΩΝ ΧΘΕΣΙΝΩΝ ΜΕΓΙΣΤΩΝ ΤΙΜΩΝ**



Σίνδος	47,2	3,4	2,8	58,4	24,3
Καλοχώρι	35,7	2,0	0,9	77,6	17,0
Διαβατά	85,3	0,8	0,2	6,5	22,0

Οι τιμές των ρύπων υπολογίζονται σε  $\mu\text{gr}/\text{m}^3$ .

**ΠΙΝΑΚΑΣ ΥΠΕΡΒΑΣΕΩΝ ΟΖΟΝΤΟΣ**

Από 10-3-2019 και ώρα 00.00 μέχρι 10-3-2019 και ώρα 24.00

Σταθμοί:	Όρια						
	Όριο ενημέρωσης κοινού (ωριαίες τιμές $> 180 \mu\text{gr}/\text{m}^3$ ).			Όριο συναγερμού πληθυσμού (ωριαίες τιμές $> 240 \mu\text{gr}/\text{m}^3$ για 3 συνεχόμενες ώρες).			Μακροπρόθεσμος στόχος προστασίας υγείας (οκτάωρη τιμή $> 120 \mu\text{gr}/\text{m}^3$ ).
	Ώρα έναρξης υπέρβασης	Διάρκεια υπέρβασης σε ώρες	Μέγιστη τιμή	Ώρα έναρξης υπέρβασης	Διάρκεια υπέρβασης σε ώρες	Μέγιστη τιμή	Μέγιστη τιμή οκταώρου $> 120 \mu\text{gr}/\text{m}^3$
Σίνδος							
Καλοχώρι							
Διαβατά							