






Ημερήσιο Δελτίο Τιμών Ατμοσφαιρικής Ρύπανσης του Δήμου Δέλτα

N. Μαγνησία, 20-3-2019

Το ημερήσιο δελτίο ρύπων ενημερώνεται καθημερινά από το τμήμα Περιβάλλοντος και Πολιτικής Προστασίας του Δήμου Δέλτα.

| Μετρούμενες ουσίες: | Στις 19-3-2019 οι τιμές κυμάνθηκαν: | Στις 18-3-2019 οι τιμές κυμάνθηκαν: |
|--|---|---|
|  | Από 9,9 $\mu\text{gr}/\text{m}^3$ στο σταθμό Καλοχωρίου , μέχρι 62,3 $\mu\text{gr}/\text{m}^3$ στο σταθμό Σίνδου | Από 9,3 $\mu\text{gr}/\text{m}^3$ στο σταθμό Καλοχωρίου , μέχρι 62,3 $\mu\text{gr}/\text{m}^3$ στο σταθμό Σίνδου |
| Διοξείδιο του αζώτου: Όριο συναγερμού: 400 $\mu\text{g}/\text{m}^3$. Οι μετρήσεις γίνονται σε ωριαία βάση. | | |
|  | Από 0,0 $\mu\text{gr}/\text{m}^3$ στους σταθμούς Καλοχωρίου και Διαβατών μέχρι 4,5 $\mu\text{gr}/\text{m}^3$ στο σταθμό Καλοχωρίου | Από 0,0 $\mu\text{gr}/\text{m}^3$ στους σταθμούς Καλοχωρίου και Διαβατών μέχρι 4,2 $\mu\text{gr}/\text{m}^3$ στο σταθμό Καλοχωρίου |
| Διοξείδιο του θείου: Όριο συναγερμού: 500 $\mu\text{g}/\text{m}^3$. Οι μετρήσεις γίνονται σε ωριαία βάση. | | |
|  | Από 0,3 $\mu\text{gr}/\text{m}^3$ στο σταθμό Διαβατών , μέχρι 3,0 $\mu\text{gr}/\text{m}^3$ στο σταθμό Σίνδου | Από 0,2 $\mu\text{gr}/\text{m}^3$ στους σταθμούς Καλοχωρίου και Διαβατών μέχρι 2,9 $\mu\text{gr}/\text{m}^3$ στο σταθμό Σίνδου |
| Διοξείδιο του θείου: Οριακή τιμή 125 $\mu\text{g}/\text{m}^3$ (να μην υπερβαίνεται περισσότερες από 3 φορές το έτος). Οι τιμές είναι σε 24ωρη βάση. | | |
|  | Από 1,5 $\mu\text{gr}/\text{m}^3$ στο σταθμό Διαβατών , μέχρι 82,6 $\mu\text{gr}/\text{m}^3$ στο σταθμό Καλοχωρίου | Από 1,5 $\mu\text{gr}/\text{m}^3$ στο σταθμό Διαβατών , μέχρι 89,6 $\mu\text{gr}/\text{m}^3$ στο σταθμό Καλοχωρίου |
| Όζον: Όριο ενημέρωσης κοινού: 180 $\mu\text{g}/\text{m}^3$ - συναγερμού: 240 $\mu\text{g}/\text{m}^3$. Οι μετρήσεις γίνονται σε ωριαία βάση. | | |
|  | Από 26,3 $\mu\text{gr}/\text{m}^3$ στο σταθμό Καλοχωρίου , μέχρι 35,8 $\mu\text{gr}/\text{m}^3$ στο σταθμό Διαβατών | Από 23,8 $\mu\text{gr}/\text{m}^3$ στο σταθμό Καλοχωρίου , μέχρι 37,5 $\mu\text{gr}/\text{m}^3$ στο σταθμό Διαβατών |
| Αιωρούμενα σωματίδια 10: Δεν έχει θεσπιστεί όριο συναγερμού. Οριακή τιμή 50 $\mu\text{g}/\text{m}^3$ (να μην υπερβαίνεται περισσότερες από 35 φορές το έτος). Οι μετρήσεις γίνονται σε 24ωρη βάση. | | |

ΑΝΑΛΥΤΙΚΗ ΠΑΡΟΥΣΙΑΣΗ ΤΩΝ ΧΘΕΣΙΝΩΝ ΜΕΓΙΣΤΩΝ ΤΙΜΩΝ



| | | | | | |
|----------|------|-----|-----|------|------|
| Σίνδος | 62,3 | 3,7 | 3,0 | 52,3 | 32,4 |
| Καλοχώρι | 38,0 | 4,5 | 1,3 | 82,6 | 26,3 |
| Διαβατά | 58,7 | 1,1 | 0,3 | 8,0 | 35,8 |

Οι τιμές των ρύπων υπολογίζονται σε $\mu\text{gr}/\text{m}^3$.

ΠΙΝΑΚΑΣ ΥΠΕΡΒΑΣΕΩΝ ΟΖΟΝΤΟΣ

Από 19-3-2019 και ώρα 00.00 μέχρι 19-3-2019 και ώρα 24.00

| Σταθμοί: | Όρια | | | | | | |
|----------|---|----------------------------------|-----------------|---|----------------------------------|-----------------|--|
| | Όριο ενημέρωσης κοινού (ωριαίες τιμές > 180 $\mu\text{gr}/\text{m}^3$). | | | Όριο συναγερμού πληθυσμού (ωριαίες τιμές > 240 $\mu\text{gr}/\text{m}^3$ για 3 συνεχόμενες ώρες). | | | Μακροπρόθεσμος στόχος προστασίας υγείας (οκτάωρη τιμή < 120 $\mu\text{gr}/\text{m}^3$). |
| | Ώρα έναρξης υπέρβασης | Διάρκεια υπέρβασης σε ώρες | Μέγιστη τιμή | Ώρα έναρξης υπέρβασης | Διάρκεια υπέρβασης σε ώρες | Μέγιστη τιμή | Μέγιστη τιμή οκτάωρου > 120 $\mu\text{gr}/\text{m}^3$ |
| Σίνδος | | | | | | | |
| Καλοχώρι | | | | | | | |
| Διαβατά | | | | | | | |