






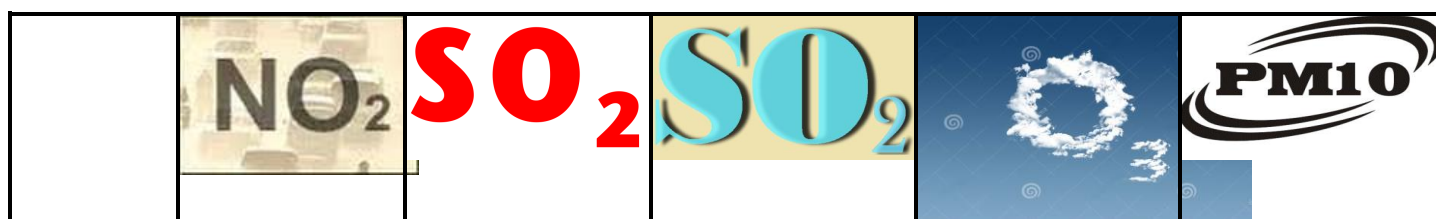
# Ημερήσιο Δελτίο Τιμών Ατμοσφαιρικής Ρύπανσης του Δήμου Δέλτα

**N. Μαγνησία, 9-4-2019**

Το ημερήσιο δελτίο ρύπων ενημερώνεται καθημερινά από το τμήμα Περιβάλλοντος και Πολιτικής Προστασίας του Δήμου Δέλτα.

Μετρούμενες ουσίες:	Στις 8-4-2019 οι τιμές κυμάνθηκαν:	Στις 7-4-2019 οι τιμές κυμάνθηκαν:
	Από <b>8,0 <math>\mu\text{gr}/\text{m}^3</math></b> σταθμό <b>Καλοχωρίου</b> , μέχρι <b>53,8 <math>\mu\text{gr}/\text{m}^3</math></b> στο σταθμό <b>Σινδου</b>	Από <b>6,7 <math>\mu\text{gr}/\text{m}^3</math></b> σταθμό <b>Καλοχωρίου</b> , μέχρι <b>51,1 <math>\mu\text{gr}/\text{m}^3</math></b> στο σταθμό <b>Σινδου</b>
	<b>Διοξείδιο του αζώτου: Όριο</b> συναγερμού: <b>400 <math>\mu\text{g}/\text{m}^3</math></b> . Οι μετρήσεις γίνονται σε ωριαία βάση.	
	Από <b>0,0 <math>\mu\text{gr}/\text{m}^3</math></b> στους σταθμούς <b>Καλοχωρίου και Διαβατών</b> , μέχρι <b>1,3 <math>\mu\text{gr}/\text{m}^3</math></b> στο σταθμό <b>Σινδου</b>	Από <b>0,0 <math>\mu\text{gr}/\text{m}^3</math></b> στους σταθμούς <b>Καλοχωρίου και Διαβατών</b> , μέχρι <b>1,3 <math>\mu\text{gr}/\text{m}^3</math></b> στο σταθμό <b>Σινδου</b>
	<b>Διοξείδιο του θείου: Όριο</b> συναγερμού: <b>500 <math>\mu\text{g}/\text{m}^3</math></b> . Οι μετρήσεις γίνονται σε ωριαία βάση.	
	Από <b>0,1 <math>\mu\text{gr}/\text{m}^3</math></b> στο σταθμό <b>Διαβατών</b> , μέχρι <b>1,3 <math>\mu\text{gr}/\text{m}^3</math></b> στο σταθμό <b>Σινδου</b>	Από <b>0,1 <math>\mu\text{gr}/\text{m}^3</math></b> στο σταθμό <b>Καλοχωρίου</b> , μέχρι <b>1,3 <math>\mu\text{gr}/\text{m}^3</math></b> στο σταθμό <b>Σινδου</b>
	<b>Διοξείδιο του θείου: Οριακή τιμή 125 <math>\mu\text{g}/\text{m}^3</math></b> (να μην υπερβαίνεται περισσότερες από 3 φορές το έτος). Οι τιμές είναι σε 24ωρη βάση.	
	Από <b>1,7 <math>\mu\text{gr}/\text{m}^3</math></b> στο σταθμό <b>Διαβατών</b> , μέχρι <b>66,1 <math>\mu\text{gr}/\text{m}^3</math></b> στο σταθμό <b>Καλοχωρίου</b>	Από <b>3,8 <math>\mu\text{gr}/\text{m}^3</math></b> στο σταθμό <b>Διαβατών</b> , μέχρι <b>87,0 <math>\mu\text{gr}/\text{m}^3</math></b> στο σταθμό <b>Καλοχωρίου</b>
	<b>Όζον: Όριο</b> ενημέρωσης κοινού: <b>180 <math>\mu\text{g}/\text{m}^3</math></b> - συναγερμού: <b>240 <math>\mu\text{g}/\text{m}^3</math></b> . Οι μετρήσεις γίνονται σε ωριαία βάση.	
	Από <b>15,4 <math>\mu\text{gr}/\text{m}^3</math></b> στο σταθμό <b>Καλοχωρίου</b> , μέχρι <b>20,1 <math>\mu\text{gr}/\text{m}^3</math></b> στο σταθμό <b>Σινδου</b>	Από <b>30,3 <math>\mu\text{gr}/\text{m}^3</math></b> στο σταθμό <b>Καλοχωρίου</b> , μέχρι <b>36,6 <math>\mu\text{gr}/\text{m}^3</math></b> στο σταθμό <b>Σινδου</b>
	<b>Αιωρούμενα σωματίδια 10:</b> Δεν έχει θεσπιστεί όριο συναγερμού. Οριακή τιμή <b>50 <math>\mu\text{g}/\text{m}^3</math></b> (να μην υπερβαίνεται περισσότερες από <b>35</b> φορές το έτος). Οι μετρήσεις γίνονται σε 24ωρη βάση.	

## ΑΝΑΛΥΤΙΚΗ ΠΑΡΟΥΣΙΑΣΗ ΤΩΝ ΧΘΕΣΙΝΩΝ ΜΕΓΙΣΤΩΝ ΤΙΜΩΝ



Σίνδος	53,8	1,3	1,3	58,3	20,1
Καλοχώρι	33,5	1,2	0,5	66,1	15,4
Διαβατά	#	0,3	0,1	13,1	18,2

Οι τιμές των ρύπων υπολογίζονται σε  $\mu\text{g}/\text{m}^3$ .

## ΠΙΝΑΚΑΣ ΥΠΕΡΒΑΣΕΩΝ ΟΖΟΝΤΟΣ

Από 8-4-2019 και ώρα 00.00 μέχρι 8-4-2019 και ώρα 24.00

Σταθμοί:	Όρια						
	Όριο ενημέρωσης κοινού (ωριαίες τιμές $> 180 \mu\text{g}/\text{m}^3$ ).			Όριο συναγερμού πληθυσμού (ωριαίες τιμές $> 240 \mu\text{g}/\text{m}^3$ για 3 συνεχόμενες ώρες).			Μακροπρόθεσμος στόχος προστασίας υγείας (οκτάωρη τιμή $< 120 \mu\text{g}/\text{m}^3$ ).
	Ώρα έναρξης υπέρβασης	Διάρκεια υπέρβασης σε ώρες	Μέγιστη τιμή	Ώρα έναρξης υπέρβασης	Διάρκεια υπέρβασης σε ώρες	Μέγιστη τιμή	Μέγιστη τιμή οκτάωρου $> 120 \mu\text{g}/\text{m}^3$
Σίνδος							
Καλοχώρι							
Διαβατά							