






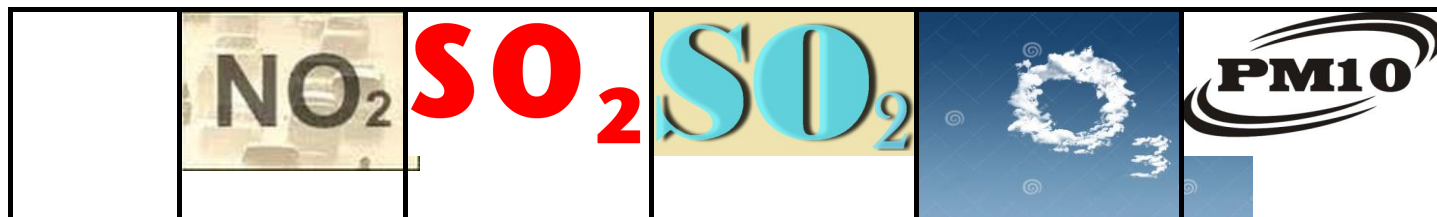
# Ημερήσιο Δελτίο Τιμών Ατμοσφαιρικής Ρύπανσης του Δήμου Δέλτα

**N. Μαγνησία, 12-9-2019**

Το ημερήσιο δελτίο ρύπων ενημερώνεται καθημερινά από το τμήμα Περιβάλλοντος και Πολιτικής Προστασίας του Δήμου Δέλτα.

Μετρούμενες ουσίες:	Στις 11-9-2019 οι τιμές κυμάνθηκαν:	Στις 10-9-2019 οι τιμές κυμάνθηκαν:
	Από <b>3,4 <math>\mu\text{g}/\text{m}^3</math></b> στο σταθμό <b>Καλοχωρίου</b> , μέχρι <b>53,8 <math>\mu\text{g}/\text{m}^3</math></b> στο σταθμό <b>Σίνδου</b>	Από <b>3,3 <math>\mu\text{g}/\text{m}^3</math></b> στο σταθμό <b>Καλοχωρίου</b> , μέχρι <b>44,6 <math>\mu\text{g}/\text{m}^3</math></b> στο σταθμό <b>Σίνδου</b>
	<b>Διοξείδιο του αζώτου: Όριο</b> συναγερμού: <b>400 <math>\mu\text{g}/\text{m}^3</math></b> . Οι μετρήσεις γίνονται σε ωριαία βάση.	
	Από <b>0,0 <math>\mu\text{g}/\text{m}^3</math></b> στο σταθμό <b>Διαβατών και Καλοχωρίου</b> , μέχρι <b>8,6 <math>\mu\text{g}/\text{m}^3</math></b> στο σταθμό <b>Σίνδου</b>	Από <b>0,0 <math>\mu\text{g}/\text{m}^3</math></b> στο σταθμό <b>Διαβατών και Καλοχωρίου</b> , μέχρι <b>5,2 <math>\mu\text{g}/\text{m}^3</math></b> στο σταθμό <b>Καλοχωρίου</b>
	<b>Διοξείδιο του θείου: Όριο</b> συναγερμού: <b>500 <math>\mu\text{g}/\text{m}^3</math></b> . Οι μετρήσεις γίνονται σε ωριαία βάση.	
	Από <b>1,2 <math>\mu\text{g}/\text{m}^3</math></b> στο σταθμό <b>Διαβατών</b> , μέχρι <b>4,0 <math>\mu\text{g}/\text{m}^3</math></b> στο σταθμό <b>Σίνδου</b>	Από <b>0,1 <math>\mu\text{g}/\text{m}^3</math></b> στο σταθμό <b>Διαβατών</b> , μέχρι <b>1,1 <math>\mu\text{g}/\text{m}^3</math></b> στο σταθμό <b>Καλοχωρίου</b>
	<b>Διοξείδιο του θείου: Οριακή τιμή 125 <math>\mu\text{g}/\text{m}^3</math></b> (να μην υπερβαίνεται περισσότερες από 3 φορές το έτος). Οι τιμές είναι σε 24ωρη βάση.	
	Από <b>4,7 <math>\mu\text{g}/\text{m}^3</math></b> στο σταθμό <b>Σίνδου</b> , μέχρι <b>86,6 <math>\mu\text{g}/\text{m}^3</math></b> στο σταθμό <b>Καλοχωρίου</b>	Από <b>5,9 <math>\mu\text{g}/\text{m}^3</math></b> στο σταθμό <b>Καλοχωρίου</b> , μέχρι <b>81,4 <math>\mu\text{g}/\text{m}^3</math></b> στο σταθμό <b>Καλοχωρίου</b>
	<b>Όζον: Όριο</b> ενημέρωσης κοινού: <b>180 <math>\mu\text{g}/\text{m}^3</math></b> - συναγερμού: <b>240 <math>\mu\text{g}/\text{m}^3</math></b> . Οι μετρήσεις γίνονται σε ωριαία βάση.	
	Από <b>24,4 <math>\mu\text{g}/\text{m}^3</math></b> στο σταθμό <b>Καλοχωρίου</b> , μέχρι <b>26,4 <math>\mu\text{g}/\text{m}^3</math></b> στο σταθμό <b>Διαβατών</b>	Από <b>22,1 <math>\mu\text{g}/\text{m}^3</math></b> στο σταθμό <b>Καλοχωρίου</b> , μέχρι <b>30,9 <math>\mu\text{g}/\text{m}^3</math></b> στο σταθμό <b>Διαβατών</b>
	<b>Αιωρούμενα σωματίδια 10: Δεν έχει θεσπιστεί όριο</b> συναγερμού. Οριακή τιμή <b>50 <math>\mu\text{g}/\text{m}^3</math></b> (να μην υπερβαίνεται περισσότερες από <b>35</b> φορές το έτος). Οι μετρήσεις γίνονται σε 24ωρη βάση.	

**ΑΝΑΛΥΤΙΚΗ ΠΑΡΟΥΣΙΑΣΗ ΤΩΝ ΧΘΕΣΙΝΩΝ ΜΕΓΙΣΤΩΝ ΤΙΜΩΝ**



Σίνδος	53,8	8,6	4,0	54,7	25,2
Καλοχώρι	35,8	7,5	1,7	86,6	24,4
Διαβατά	35,9	8,1	1,2	27,4	26,4

Οι τιμές των ρύπων υπολογίζονται σε  $\mu\text{gr}/\text{m}^3$ .

**ΠΙΝΑΚΑΣ ΥΠΕΡΒΑΣΕΩΝ ΟΖΟΝΤΟΣ**

Από 11-9-2019 και ώρα 00.00 μέχρι 11-9-2019 και ώρα 24.00

Σταθμοί:	Όρια						
	Όριο ενημέρωσης κοινού (ωριαίες τιμές > 180 $\mu\text{gr}/\text{m}^3$ ).			Όριο συναγερμού πληθυσμού (ωριαίες τιμές > 240 $\mu\text{gr}/\text{m}^3$ για 3 συνεχόμενες ώρες).			Μακροπρόθεσμος στόχος προστασίας υγείας (οκτάωρη τιμή < 120 $\mu\text{gr}/\text{m}^3$ ).
	Ώρα έναρξης υπέρβασης	Διάρκεια υπέρβασης σε ώρες	Μέγιστη τιμή	Ώρα έναρξης υπέρβασης	Διάρκεια υπέρβασης σε ώρες	Μέγιστη τιμή	Μέγιστη τιμή οκταώρου > 120 $\mu\text{gr}/\text{m}^3$
Σίνδος							
Καλοχώρι							
Διαβατά							