






Ημερήσιο Δελτίο Τιμών Ατμοσφαιρικής Ρύπανσης του Δήμου Δέλτα

N. Μαγνησία, 13-9-2019

Το ημερήσιο δελτίο ρύπων ενημερώνεται καθημερινά από το τμήμα Περιβάλλοντος και Πολιτικής Προστασίας του Δήμου Δέλτα.

| Μετρούμενες ουσίες: | Στις 12-9-2019 οι τιμές κυμάνθηκαν: | Στις 11-9-2019 οι τιμές κυμάνθηκαν: |
|--|--|--|
|  | Από 3,9 $\mu\text{g}/\text{m}^3$ στο σταθμό Καλοχωρίου , μέχρι 45,6 $\mu\text{g}/\text{m}^3$ στο σταθμό Διαβατών | Από 3,4 $\mu\text{g}/\text{m}^3$ στο σταθμό Καλοχωρίου , μέχρι 53,8 $\mu\text{g}/\text{m}^3$ στο σταθμό Σίνδου |
| | Διοξείδιο του αζώτου: Όριο συναγερμού: 400 $\mu\text{g}/\text{m}^3$. Οι μετρήσεις γίνονται σε ωριαία βάση. | |
|  | Από 0,0 $\mu\text{g}/\text{m}^3$ στο σταθμό Καλοχωρίου , μέχρι 13,0 $\mu\text{g}/\text{m}^3$ στο σταθμό Σίνδου | Από 0,0 $\mu\text{g}/\text{m}^3$ στους σταθμούς Διαβατών και Καλοχωρίου , μέχρι 8,6 $\mu\text{g}/\text{m}^3$ στο σταθμό Σίνδου |
| | Διοξείδιο του θείου: Όριο συναγερμού: 500 $\mu\text{g}/\text{m}^3$. Οι μετρήσεις γίνονται σε ωριαία βάση. | |
|  | Από 1,3 $\mu\text{g}/\text{m}^3$ στο σταθμό Διαβατών , μέχρι 11,3 $\mu\text{g}/\text{m}^3$ στο σταθμό Σίνδου | Από 1,2 $\mu\text{g}/\text{m}^3$ στο σταθμό Διαβατών , μέχρι 4,0 $\mu\text{g}/\text{m}^3$ στο σταθμό Σίνδου |
| | Διοξείδιο του θείου: Οριακή τιμή 125 $\mu\text{g}/\text{m}^3$ (να μην υπερβαίνεται περισσότερες από 3 φορές το έτος). Οι τιμές είναι σε 24ωρη βάση. | |
|  | Από 4,2 $\mu\text{g}/\text{m}^3$ στο σταθμό Καλοχωρίου , μέχρι 81,7 $\mu\text{g}/\text{m}^3$ στο σταθμό Καλοχωρίου | Από 4,7 $\mu\text{g}/\text{m}^3$ στο σταθμό Σίνδου , μέχρι 86,6 $\mu\text{g}/\text{m}^3$ στο σταθμό Καλοχωρίου |
| | Όζον: Όριο ενημέρωσης κοινού: 180 $\mu\text{g}/\text{m}^3$ - συναγερμού: 240 $\mu\text{g}/\text{m}^3$. Οι μετρήσεις γίνονται σε ωριαία βάση. | |
|  | Από 23,3 $\mu\text{g}/\text{m}^3$ στο σταθμό Σίνδου , μέχρι 30,5 $\mu\text{g}/\text{m}^3$ στο σταθμό Διαβατών | Από 24,4 $\mu\text{g}/\text{m}^3$ στο σταθμό Καλοχωρίου , μέχρι 26,4 $\mu\text{g}/\text{m}^3$ στο σταθμό Διαβατών |
| | Αιωρούμενα σωματίδια 10: Δεν έχει θεσπιστεί όριο συναγερμού. Οριακή τιμή 50 $\mu\text{g}/\text{m}^3$ (να μην υπερβαίνεται περισσότερες από 35 φορές το έτος). Οι μετρήσεις γίνονται σε 24ωρη βάση. | |

ΑΝΑΛΥΤΙΚΗ ΠΑΡΟΥΣΙΑΣΗ ΤΩΝ ΧΘΕΣΙΝΩΝ ΜΕΓΙΣΤΩΝ ΤΙΜΩΝ



| | | | | | |
|----------|------|------|------|------|------|
| Σίνδος | 44,8 | 13,0 | 11,3 | 50,8 | 23,3 |
| Καλοχώρι | 30,7 | 4,6 | 1,6 | 81,7 | 28,8 |
| Διαβατά | 45,6 | 3,3 | 1,3 | 26,0 | 30,5 |

Οι τιμές των ρύπων υπολογίζονται σε $\mu\text{gr}/\text{m}^3$.

ΠΙΝΑΚΑΣ ΥΠΕΡΒΑΣΕΩΝ ΟΖΟΝΤΟΣ

Από 12-9-2019 και ώρα 00.00 μέχρι 12-9-2019 και ώρα 24.00

| Σταθμοί: | Όρια | | | | | | |
|----------|---|----------------------------------|-----------------|---|----------------------------------|-----------------|--|
| | Όριο ενημέρωσης κοινού (ωριαίες τιμές $> 180 \mu\text{gr}/\text{m}^3$). | | | Όριο συναγερμού πληθυσμού (ωριαίες τιμές $> 240 \mu\text{gr}/\text{m}^3$ για 3 συνεχόμενες ώρες). | | | Μακροπρόθεσμος στόχος προστασίας υγείας (οκτάωρη τιμή $< 120 \mu\text{gr}/\text{m}^3$). |
| | Ώρα έναρξης υπέρβασης | Διάρκεια υπέρβασης σε ώρες | Μέγιστη τιμή | Ώρα έναρξης υπέρβασης | Διάρκεια υπέρβασης σε ώρες | Μέγιστη τιμή | Μέγιστη τιμή οκταώρου $>$ $120 \mu\text{gr}/\text{m}^3$ |
| Σίνδος | | | | | | | |
| Καλοχώρι | | | | | | | |
| Διαβατά | | | | | | | |