






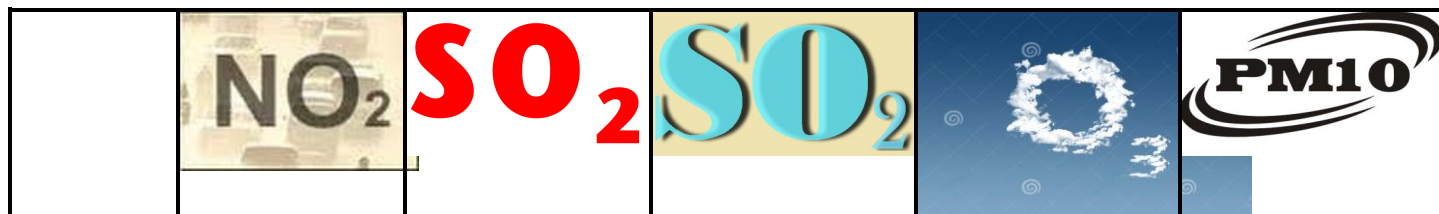
Ημερήσιο Δελτίο Τιμών Ατμοσφαιρικής Ρύπανσης του Δήμου Δέλτα

Ν. Μαγνησία, 6-9-2019

Το ημερήσιο δελτίο ρύπων ενημερώνεται καθημερινά από το τμήμα Περιβάλλοντος και Πολιτικής Προστασίας του Δήμου Δέλτα.

| Μετρούμενες ουσίες: | Στις 5-9-2019 οι τιμές κυμάνθηκαν: | Στις 4-9-2019 οι τιμές κυμάνθηκαν: |
|--|---|---|
|  | Από 2,5 $\mu\text{g}/\text{m}^3$ στο σταθμό Καλοχωρίου , μέχρι 69,0 $\mu\text{g}/\text{m}^3$ στο σταθμό Σίνδου | Από 4,7 $\mu\text{g}/\text{m}^3$ στο σταθμό Καλοχωρίου , μέχρι 47,2 $\mu\text{g}/\text{m}^3$ στο σταθμό Σίνδου |
| | Διοξείδιο του αζώτου: Όριο συναγερμού: 400 $\mu\text{g}/\text{m}^3$. Οι μετρήσεις γίνονται σε ωριαία βάση. | |
|  | Από 0,0 $\mu\text{g}/\text{m}^3$ στους σταθμούς Διαβατών και Καλοχωρίου , μέχρι 3,3 $\mu\text{g}/\text{m}^3$ στο σταθμό Σίνδου | Από 0,0 $\mu\text{g}/\text{m}^3$ στους σταθμούς Διαβατών και Καλοχωρίου , μέχρι 3,7 $\mu\text{g}/\text{m}^3$ στο σταθμό Καλοχωρίου |
| | Διοξείδιο του θείου: Όριο συναγερμού: 500 $\mu\text{g}/\text{m}^3$. Οι μετρήσεις γίνονται σε ωριαία βάση. | |
|  | Από 0,1 $\mu\text{g}/\text{m}^3$ στο σταθμό Διαβατών , μέχρι 0,6 $\mu\text{g}/\text{m}^3$ στο σταθμό Σίνδου | Από 0,1 $\mu\text{g}/\text{m}^3$ στο σταθμό Διαβατών , μέχρι 1,1 $\mu\text{g}/\text{m}^3$ στο σταθμό Καλοχωρίου |
| | Διοξείδιο του θείου: Οριακή τιμή 125 $\mu\text{g}/\text{m}^3$ (να μην υπερβίνεται περισσότερες από 3 φορές το έτος). Οι τιμές είναι σε 24ωρη βάση. | |
|  | Από 5,1 $\mu\text{g}/\text{m}^3$ στο σταθμό Καλοχωρίου , μέχρι 98,1 $\mu\text{g}/\text{m}^3$ στο σταθμό Καλοχωρίου | Από 9,1 $\mu\text{g}/\text{m}^3$ στο σταθμό Διαβατών , μέχρι 104,8 $\mu\text{g}/\text{m}^3$ στο σταθμό Καλοχωρίου |
| | Όζον: Όριο ενημέρωσης κοινού: 180 $\mu\text{g}/\text{m}^3$ - συναγερμού: 240 $\mu\text{g}/\text{m}^3$. Οι μετρήσεις γίνονται σε ωριαία βάση. | |
|  | Από 37,0 $\mu\text{g}/\text{m}^3$ στο σταθμό Σίνδου , μέχρι 48,7 $\mu\text{g}/\text{m}^3$ στο σταθμό Διαβατών | Από 33,2 $\mu\text{g}/\text{m}^3$ στο σταθμό Σίνδου , μέχρι 41,8 $\mu\text{g}/\text{m}^3$ στο σταθμό Διαβατών |
| | Αιωρούμενα σωματίδια 10: Δεν έχει θεσπιστεί όριο συναγερμού. Οριακή τιμή 50 $\mu\text{g}/\text{m}^3$ (να μην υπερβίνεται περισσότερες από 35 φορές το έτος). Οι μετρήσεις γίνονται σε 24ωρη βάση. | |

ΑΝΑΛΥΤΙΚΗ ΠΑΡΟΥΣΙΑΣΗ ΤΩΝ ΧΘΕΣΙΝΩΝ ΜΕΓΙΣΤΩΝ ΤΙΜΩΝ



| | | | | | |
|----------|------|-----|-----|------|------|
| Σίνδος | 69,0 | 3,3 | 0,6 | 49,7 | 37,0 |
| Καλοχώρι | 41,9 | 3,1 | 0,5 | 98,1 | 39,3 |
| Διαβατά | 28,5 | 0,2 | 0,1 | 26,6 | 48,7 |

Οι τιμές των ρύπων υπολογίζονται σε $\mu\text{gr}/\text{m}^3$.

ΠΙΝΑΚΑΣ ΥΠΕΡΒΑΣΕΩΝ ΟΖΟΝΤΟΣ

Από 5-9-2019 και ώρα 00.00 μέχρι 5-9-2019 και ώρα 24.00

| Σταθμοί: | Όρια | | | | | | |
|----------|---|----------------------------------|-----------------|---|----------------------------------|-----------------|--|
| | Όριο ενημέρωσης κοινού (ωριαίες τιμές > 180 $\mu\text{gr}/\text{m}^3$). | | | Όριο συναγερμού πληθυσμού (ωριαίες τιμές > 240 $\mu\text{gr}/\text{m}^3$ για 3 συνεχόμενες ώρες). | | | Μακροπρόθεσμος στόχος προστασίας υγείας (οκτάωρη τιμή < 120 $\mu\text{gr}/\text{m}^3$). |
| | Ώρα έναρξης υπέρβασης | Διάρκεια υπέρβασης σε ώρες | Μέγιστη τιμή | Ώρα έναρξης υπέρβασης | Διάρκεια υπέρβασης σε ώρες | Μέγιστη τιμή | Μέγιστη τιμή οκταώρου > 120 $\mu\text{gr}/\text{m}^3$ |
| Σίνδος | | | | | | | |
| Καλοχώρι | | | | | | | |
| Διαβατά | | | | | | | |