






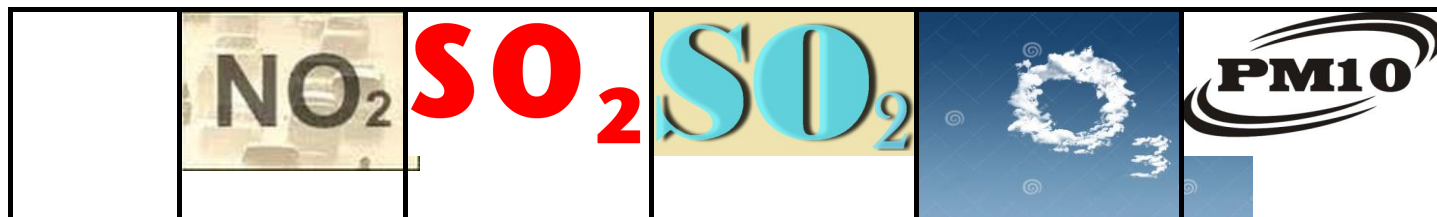
# Ημερήσιο Δελτίο Τιμών Ατμοσφαιρικής Ρύπανσης του Δήμου Δέλτα

**Ν. Μαγνησία, 17-10-2019**

Το ημερήσιο δελτίο ρύπων ενημερώνεται καθημερινά από το τμήμα Περιβάλλοντος και Πολιτικής Προστασίας του Δήμου Δέλτα.

Μετρούμενες ουσίες:	Στις 16-10-2019 οι τιμές κυμάνθηκαν:	Στις 15-10-2019 οι τιμές κυμάνθηκαν:
	Από <b>5,8 <math>\mu\text{g}/\text{m}^3</math></b> στο σταθμό <b>Καλοχωρίου</b> , μέχρι <b>68,2 <math>\mu\text{g}/\text{m}^3</math></b> στο σταθμό <b>Σίνδου</b>	Από <b>6,1 <math>\mu\text{g}/\text{m}^3</math></b> στο σταθμό <b>Καλοχωρίου</b> , μέχρι <b>64,7 <math>\mu\text{g}/\text{m}^3</math></b> στο σταθμό <b>Σίνδου</b>
	<b>Διοξείδιο του αζώτου: Όριο συναγερμού: 400 <math>\mu\text{g}/\text{m}^3</math>.</b> Οι μετρήσεις γίνονται σε ωριαία βάση.	
	Από <b>0,0 <math>\mu\text{g}/\text{m}^3</math></b> στους σταθμούς <b>Διαβατών</b> και <b>Καλοχωρίου</b> , μέχρι <b>3,1 <math>\mu\text{g}/\text{m}^3</math></b> στο σταθμό <b>Καλοχωρίου</b>	Από <b>0,0 <math>\mu\text{g}/\text{m}^3</math></b> στους σταθμούς <b>Διαβατών</b> και <b>Καλοχωρίου</b> , μέχρι <b>2,8 <math>\mu\text{g}/\text{m}^3</math></b> στο σταθμό <b>Καλοχωρίου</b>
	<b>Διοξείδιο του θείου: Όριο συναγερμού: 500 <math>\mu\text{g}/\text{m}^3</math>.</b> Οι μετρήσεις γίνονται σε ωριαία βάση.	
	Από <b>0,4 <math>\mu\text{g}/\text{m}^3</math></b> στο σταθμό <b>Διαβατών</b> , μέχρι <b>0,6 <math>\mu\text{g}/\text{m}^3</math></b> στο σταθμό <b>Καλοχωρίου</b>	Από <b>0,3 <math>\mu\text{g}/\text{m}^3</math></b> στους σταθμούς <b>Καλοχωρίου</b> και <b>Διαβατών</b> , μέχρι <b>0,3 <math>\mu\text{g}/\text{m}^3</math></b> στους σταθμούς <b>Καλοχωρίου</b> και <b>Διαβατών</b>
	<b>Διοξείδιο του θείου: Οριακή τιμή 125 <math>\mu\text{g}/\text{m}^3</math></b> (να μην υπερβαίνεται περισσότερες από 3 φορές το έτος). Οι τιμές είναι σε 24ωρη βάση.	
	Από <b>3,4 <math>\mu\text{g}/\text{m}^3</math></b> στο σταθμό <b>Καλοχωρίου</b> , μέχρι <b>79,2 <math>\mu\text{g}/\text{m}^3</math></b> στο σταθμό <b>Καλοχωρίου</b>	Από <b>3,4 <math>\mu\text{g}/\text{m}^3</math></b> στο σταθμό <b>Καλοχωρίου</b> , μέχρι <b>74,4 <math>\mu\text{g}/\text{m}^3</math></b> στο σταθμό <b>Καλοχωρίου</b>
	<b>Όζον: Όριο ενημέρωσης κοινού: 180 <math>\mu\text{g}/\text{m}^3</math> - συναγερμού: 240 <math>\mu\text{g}/\text{m}^3</math>.</b> Οι μετρήσεις γίνονται σε ωριαία βάση.	
	Από <b>34,4 <math>\mu\text{g}/\text{m}^3</math></b> στο σταθμό <b>Καλοχωρίου</b> , μέχρι <b>51,8 <math>\mu\text{g}/\text{m}^3</math></b> στο σταθμό <b>Σίνδου</b>	Από <b>33,9 <math>\mu\text{g}/\text{m}^3</math></b> στο σταθμό <b>Καλοχωρίου</b> , μέχρι <b>49,2 <math>\mu\text{g}/\text{m}^3</math></b> στο σταθμό <b>Διαβατών</b>
	<b>Αιωρούμενα σωματίδια 10: Δεν έχει θεσπιστεί όριο συναγερμού. Οριακή τιμή 50 <math>\mu\text{g}/\text{m}^3</math></b> (να μην υπερβαίνεται περισσότερες από 35 φορές το έτος). Οι μετρήσεις γίνονται σε 24ωρη βάση.	

## ΑΝΑΛΥΤΙΚΗ ΠΑΡΟΥΣΙΑΣΗ ΤΩΝ ΧΘΕΣΙΝΩΝ ΜΕΓΙΣΤΩΝ ΤΙΜΩΝ



Σίνδος	68,2	#	#	41,5	51,8
Καλοχώρι	35,9	3,1	0,6	79,2	34,4
Διαβατά	#	1,5	0,4	73,2	41,4

Οι τιμές των ρύπων υπολογίζονται σε  $\mu\text{gr}/\text{m}^3$ .

## ΠΙΝΑΚΑΣ ΥΠΕΡΒΑΣΕΩΝ ΟΖΟΝΤΟΣ

Από 16-10-2019 και ώρα 00.00 μέχρι 16-10-2019 και ώρα 24.00

Σταθμοί:	Όρια						
	Όριο ενημέρωσης κοινού (ωριαίες τιμές $> 180 \mu\text{gr}/\text{m}^3$ ).			Όριο συναγερμού πληθυσμού (ωριαίες τιμές $> 240 \mu\text{gr}/\text{m}^3$ για 3 συνεχόμενες ώρες).			Μακροπρόθεσμος στόχος προστασίας υγείας (οκτάωρη τιμή $< 120 \mu\text{gr}/\text{m}^3$ ).
	Ώρα έναρξης υπέρβασης	Διάρκεια υπέρβασης σε ώρες	Μέγιστη τιμή	Ώρα έναρξης υπέρβασης	Διάρκεια υπέρβασης σε ώρες	Μέγιστη τιμή	Μέγιστη τιμή οκταώρου $>$ $120 \mu\text{gr}/\text{m}^3$
Σίνδος							
Καλοχώρι							
Διαβατά							