






Ημερήσιο Δελτίο Τιμών Ατμοσφαιρικής Ρύπανσης του Δήμου Δέλτα

Ν. Μαγνησία, 10-11-2019

Το ημερήσιο δελτίο ρύπων ενημερώνεται καθημερινά από το τμήμα Περιβάλλοντος και Πολιτικής Προστασίας του Δήμου Δέλτα.

| Μετρούμενες ουσίες: | Στις 9-11-2019 οι τιμές κυμάνθηκαν: | Στις 8-11-2019 οι τιμές κυμάνθηκαν: |
|--|--|--|
|  | Από 10,1 $\mu\text{g}/\text{m}^3$ στο σταθμό Καλοχωρίου , μέχρι 81,8 $\mu\text{g}/\text{m}^3$ στο σταθμό Σινδου | Από 11,7 $\mu\text{g}/\text{m}^3$ στο σταθμό Καλοχωρίου , μέχρι 59,0 $\mu\text{g}/\text{m}^3$ στο σταθμό Σινδου |
| | Διοξείδιο του αζώτου: Όριο συναγερμού: 400 $\mu\text{g}/\text{m}^3$. Οι μετρήσεις γίνονται σε ωριαία βάση. | |
|  | Από 0,1 $\mu\text{g}/\text{m}^3$ στους σταθμούς Διαβατών και Καλοχωρίου , μέχρι 2,6 $\mu\text{g}/\text{m}^3$ στο σταθμό Καλοχωρίου | Από 0,0 $\mu\text{g}/\text{m}^3$ στους σταθμούς Διαβατών και Καλοχωρίου , μέχρι 2,1 $\mu\text{g}/\text{m}^3$ στο σταθμό Καλοχωρίου |
| | Διοξείδιο του θείου: Όριο συναγερμού: 500 $\mu\text{g}/\text{m}^3$. Οι μετρήσεις γίνονται σε ωριαία βάση. | |
|  | Από 0,5 $\mu\text{g}/\text{m}^3$ στο σταθμό Διαβατών , μέχρι 1,2 $\mu\text{g}/\text{m}^3$ στο σταθμό Καλοχωρίου | Από 0,5 $\mu\text{g}/\text{m}^3$ στο σταθμό Καλοχωρίου , μέχρι 0,7 $\mu\text{g}/\text{m}^3$ στους σταθμούς Σινδου και Διαβατών |
| | Διοξείδιο του θείου: Οριακή τιμή 125 $\mu\text{g}/\text{m}^3$ (να μην υπερβαίνεται περισσότερες από 3 φορές το έτος). Οι τιμές είναι σε 24ωρη βάση. | |
|  | Από 0,0 $\mu\text{g}/\text{m}^3$ στο σταθμό Σινδου , μέχρι 48,3 $\mu\text{g}/\text{m}^3$ στο σταθμό Καλοχωρίου | Από 0,0 $\mu\text{g}/\text{m}^3$ στο σταθμό Σινδου , μέχρι 40,9 $\mu\text{g}/\text{m}^3$ στο σταθμό Καλοχωρίου |
| | Όζον: Όριο ενημέρωσης κοινού: 180 $\mu\text{g}/\text{m}^3$ - συναγερμού: 240 $\mu\text{g}/\text{m}^3$. Οι μετρήσεις γίνονται σε ωριαία βάση. | |
|  | Από 21,3 $\mu\text{g}/\text{m}^3$ στο σταθμό Καλοχωρίου , μέχρι 26,7 $\mu\text{g}/\text{m}^3$ στο σταθμό Σινδου | Από 34,3 $\mu\text{g}/\text{m}^3$ στο σταθμό Σινδου , μέχρι 39,3 $\mu\text{g}/\text{m}^3$ στο σταθμό Διαβατών |
| | Αιωρούμενα σωματίδια 10: Δεν έχει θεσπιστεί όριο συναγερμού. Οριακή τιμή 50 $\mu\text{g}/\text{m}^3$ (να μην υπερβαίνεται περισσότερες από 35 φορές το έτος). Οι μετρήσεις γίνονται σε 24ωρη βάση. | |

ΑΝΑΛΥΤΙΚΗ ΠΑΡΟΥΣΙΑΣΗ ΤΩΝ ΧΘΕΣΙΝΩΝ ΜΕΓΙΣΤΩΝ ΤΙΜΩΝ



| | | | | | |
|----------|------|-----|-----|------|------|
| Σίνδος | 81,8 | 1,1 | 0,6 | 20,6 | 26,7 |
| Καλοχώρι | 19,0 | 2,6 | 1,2 | 48,3 | 21,3 |
| Διαβατά | # | 1,7 | 0,5 | 38,1 | 24,2 |

Οι τιμές των ρύπων υπολογίζονται σε $\mu\text{gr}/\text{m}^3$.

ΠΙΝΑΚΑΣ ΥΠΕΡΒΑΣΕΩΝ ΟΖΟΝΤΟΣ

Από 9-11-2019 και ώρα 00.00 μέχρι 9-11-2019 και ώρα 24.00

| Σταθμοί: | Όρια | | | | | | |
|----------|---|----------------------------------|-----------------|---|----------------------------------|-----------------|--|
| | Όριο ενημέρωσης κοινού (ωριαίες τιμές $> 180 \mu\text{gr}/\text{m}^3$). | | | Όριο συναγερμού πληθυσμού (ωριαίες τιμές $> 240 \mu\text{gr}/\text{m}^3$ για 3 συνεχόμενες ώρες). | | | Μακροπρόθεσμος στόχος προστασίας υγείας (ημερήσιος μέσος όρος οκταώρου $< 120 \mu\text{gr}/\text{m}^3$). |
| | Ώρα έναρξης υπέρβασης | Διάρκεια υπέρβασης σε ώρες | Μέγιστη τιμή | Ώρα έναρξης υπέρβασης | Διάρκεια υπέρβασης σε ώρες | Μέγιστη τιμή | Μέγιστη τιμή οκταώρου $> 120 \mu\text{gr}/\text{m}^3$ |
| Σίνδος | | | | | | | |
| Καλοχώρι | | | | | | | |
| Διαβατά | | | | | | | |