






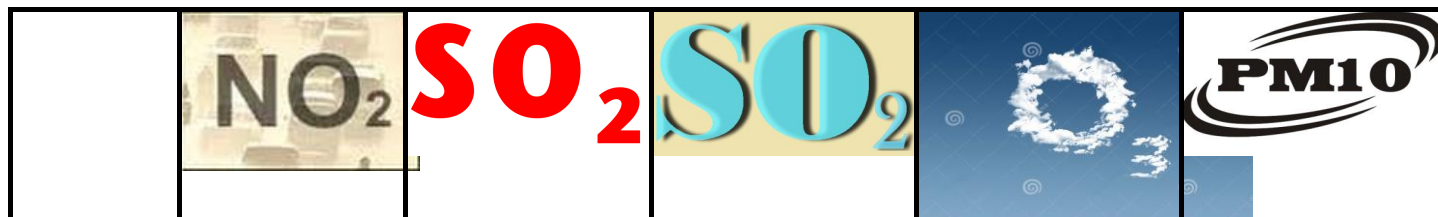
Ημερήσιο Δελτίο Τιμών Ατμοσφαιρικής Ρύπανσης του Δήμου Δέλτα

N. Μαγνησία, 2-12-2019

Το ημερήσιο δελτίο ρύπων ενημερώνεται καθημερινά από το τμήμα Περιβάλλοντος και Πολιτικής Προστασίας του Δήμου Δέλτα.

| Μετρούμενες ουσίες: | Στις 1-12-2019 οι τιμές κυμάνθηκαν: | Στις 30-11-2019 οι τιμές κυμάνθηκαν: |
|--|--|--|
|  | Από 0,6 $\mu\text{g}/\text{m}^3$ στο σταθμό Καλοχωρίου , μέχρι 46,1 $\mu\text{g}/\text{m}^3$ στο σταθμό Σινδου | Από 1,1 $\mu\text{g}/\text{m}^3$ στο σταθμό Καλοχωρίου , μέχρι 49,0 $\mu\text{g}/\text{m}^3$ στο σταθμό Σινδου |
| | Διοξείδιο του αζώτου: Όριο συναγερμού: 400 $\mu\text{g}/\text{m}^3$. Οι μετρήσεις γίνονται σε ωριαία βάση. | |
|  | Από 0,0 $\mu\text{g}/\text{m}^3$ στο σταθμό Διαβατών , μέχρι 8,5 $\mu\text{g}/\text{m}^3$ στο σταθμό Καλοχωρίου | Από 0,0 $\mu\text{g}/\text{m}^3$ στους σταθμούς Καλοχωρίου και Διαβατών , μέχρι 5,3 $\mu\text{g}/\text{m}^3$ στο σταθμό Καλοχωρίου |
| | Διοξείδιο του θείου: Όριο συναγερμού: 500 $\mu\text{g}/\text{m}^3$. Οι μετρήσεις γίνονται σε ωριαία βάση. | |
|  | Από 0,4 $\mu\text{g}/\text{m}^3$ στο σταθμό Σινδου , μέχρι 2,4 $\mu\text{g}/\text{m}^3$ στο σταθμό Καλοχωρίου | Από 0,6 $\mu\text{g}/\text{m}^3$ στο σταθμό Σινδου , μέχρι 1,3 $\mu\text{g}/\text{m}^3$ στο σταθμό Διαβατών |
| | Διοξείδιο του θείου: Οριακή τιμή 125 $\mu\text{g}/\text{m}^3$ (να μην υπερβαίνεται περισσότερες από 3 φορές το έτος). Οι τιμές είναι σε 24ωρη βάση. | |
|  | Από 1,6 $\mu\text{g}/\text{m}^3$ στο σταθμό Σινδου , μέχρι 78,1 $\mu\text{g}/\text{m}^3$ στο σταθμό Διαβατών | Από 2,5 $\mu\text{g}/\text{m}^3$ στο σταθμό Διαβατών , μέχρι 69,0 $\mu\text{g}/\text{m}^3$ στο σταθμό Διαβατών |
| | Όζον: Όριο ενημέρωσης κοινού: 180 $\mu\text{g}/\text{m}^3$ - συναγερμού: 240 $\mu\text{g}/\text{m}^3$. Οι μετρήσεις γίνονται σε ωριαία βάση. | |
|  | Από 10,7 $\mu\text{g}/\text{m}^3$ στο σταθμό Καλοχωρίου , μέχρι 19,7 $\mu\text{g}/\text{m}^3$ στο σταθμό Διαβατών | Από 28,0 $\mu\text{g}/\text{m}^3$ στο σταθμό Διαβατών , μέχρι 29,5 $\mu\text{g}/\text{m}^3$ στο σταθμό Καλοχωρίου |
| | Αιωρούμενα σωματίδια 10: Δεν έχει θεσπιστεί όριο συναγερμού. Οριακή τιμή 50 $\mu\text{g}/\text{m}^3$ (να μην υπερβαίνεται περισσότερες από 35 φορές το έτος). Οι μετρήσεις γίνονται σε 24ωρη βάση. | |

ΑΝΑΛΥΤΙΚΗ ΠΑΡΟΥΣΙΑΣΗ ΤΩΝ ΧΘΕΣΙΝΩΝ ΜΕΓΙΣΤΩΝ ΤΙΜΩΝ



| | | | | | |
|----------|------|-----|-----|------|------|
| Σίνδος | 46,1 | 0,7 | 0,4 | 47,4 | 12,9 |
| Καλοχώρι | 18,0 | 8,5 | 2,4 | 59,8 | 10,7 |
| Διαβατά | # | 3,2 | 0,8 | 78,1 | 19,7 |

Οι τιμές των ρύπων υπολογίζονται σε $\mu\text{gr}/\text{m}^3$.

ΠΙΝΑΚΑΣ ΥΠΕΡΒΑΣΕΩΝ ΟΖΟΝΤΟΣ

Από 1-12-2019 και ώρα 00.00 μέχρι 1-12-2019 και ώρα 24.00

| Σταθμοί: | Όρια | | | | | | |
|----------|---|----------------------------------|-----------------|---|----------------------------------|-----------------|--|
| | Όριο ενημέρωσης κοινού (ωριαίες τιμές $> 180 \mu\text{gr}/\text{m}^3$). | | | Όριο συναγερμού πληθυσμού (ωριαίες τιμές $> 240 \mu\text{gr}/\text{m}^3$ για 3 συνεχόμενες ώρες). | | | Μακροπρόθεσμος στόχος προστασίας υγείας (ημερήσιος μέσος όρος οκταώρου $< 120 \mu\text{gr}/\text{m}^3$). |
| | Ώρα έναρξης υπέρβασης | Διάρκεια υπέρβασης σε ώρες | Μέγιστη τιμή | Ώρα έναρξης υπέρβασης | Διάρκεια υπέρβασης σε ώρες | Μέγιστη τιμή | Μέγιστη τιμή οκταώρου $> 120 \mu\text{gr}/\text{m}^3$ |
| Σίνδος | | | | | | | |
| Καλοχώρι | | | | | | | |
| Διαβατά | | | | | | | |