






Ημερήσιο Δελτίο Τιμών Ατμοσφαιρικής Ρύπανσης του Δήμου Δέλτα

N. Μαγνησία, 3-12-2019

Το ημερήσιο δελτίο ρύπων ενημερώνεται καθημερινά από το τμήμα Περιβάλλοντος και Πολιτικής Προστασίας του Δήμου Δέλτα.

| Μετρούμενες ουσίες: | Στις 2-12-2019 οι τιμές κυμάνθηκαν: | Στις 1-12-2019 οι τιμές κυμάνθηκαν: |
|--|--|--|
|  | Από 6,6 $\mu\text{g}/\text{m}^3$ στο σταθμό Καλοχωρίου , μέχρι 61,9 $\mu\text{g}/\text{m}^3$ στο σταθμό Σινδου | Από 0,6 $\mu\text{g}/\text{m}^3$ στο σταθμό Καλοχωρίου , μέχρι 46,1 $\mu\text{g}/\text{m}^3$ στο σταθμό Σινδου |
| | Διοξείδιο του αζώτου: Όριο συναγερμού: 400 $\mu\text{g}/\text{m}^3$. Οι μετρήσεις γίνονται σε ωριαία βάση. | |
|  | Από 0,0 $\mu\text{g}/\text{m}^3$ στους σταθμούς Καλοχωρίου και Διαβατών , μέχρι 3,3 $\mu\text{g}/\text{m}^3$ στο σταθμό Διαβατών | Από 0,0 $\mu\text{g}/\text{m}^3$ στο σταθμό Διαβατών , μέχρι 8,5 $\mu\text{g}/\text{m}^3$ στο σταθμό Καλοχωρίου |
| | Διοξείδιο του θείου: Όριο συναγερμού: 500 $\mu\text{g}/\text{m}^3$. Οι μετρήσεις γίνονται σε ωριαία βάση. | |
|  | Από 0,5 $\mu\text{g}/\text{m}^3$ στο σταθμό Διαβατών , μέχρι 0,6 $\mu\text{g}/\text{m}^3$ στους σταθμούς Σινδου και Καλοχωρίου | Από 0,4 $\mu\text{g}/\text{m}^3$ στο σταθμό Σινδου , μέχρι 2,4 $\mu\text{g}/\text{m}^3$ στο σταθμό Καλοχωρίου |
| | Διοξείδιο του θείου: Οριακή τιμή 125 $\mu\text{g}/\text{m}^3$ (να μην υπερβαίνεται περισσότερες από 3 φορές το έτος). Οι τιμές είναι σε 24ωρη βάση. | |
|  | Από 0,0 $\mu\text{g}/\text{m}^3$ στο σταθμό Σινδου , μέχρι 46,8 $\mu\text{g}/\text{m}^3$ στο σταθμό Διαβατών | Από 1,6 $\mu\text{g}/\text{m}^3$ στο σταθμό Σινδου , μέχρι 78,1 $\mu\text{g}/\text{m}^3$ στο σταθμό Διαβατών |
| | Όζον: Όριο ενημέρωσης κοινού: 180 $\mu\text{g}/\text{m}^3$ - συναγερμού: 240 $\mu\text{g}/\text{m}^3$. Οι μετρήσεις γίνονται σε ωριαία βάση. | |
|  | Από 27,3 $\mu\text{g}/\text{m}^3$ στο σταθμό Σινδου , μέχρι 52,6 $\mu\text{g}/\text{m}^3$ στο σταθμό Διαβατών | Από 10,7 $\mu\text{g}/\text{m}^3$ στο σταθμό Καλοχωρίου , μέχρι 19,7 $\mu\text{g}/\text{m}^3$ στο σταθμό Διαβατών |
| | Αιωρούμενα σωματίδια 10: Δεν έχει θεσπιστεί όριο συναγερμού. Οριακή τιμή 50 $\mu\text{g}/\text{m}^3$ (να μην υπερβαίνεται περισσότερες από 35 φορές το έτος). Οι μετρήσεις γίνονται σε 24ωρη βάση. | |

ΑΝΑΛΥΤΙΚΗ ΠΑΡΟΥΣΙΑΣΗ ΤΩΝ ΧΘΕΣΙΝΩΝ ΜΕΓΙΣΤΩΝ ΤΙΜΩΝ



| | | | | | |
|----------|------|-----|-----|------|------|
| Σίνδος | 61,9 | 1,2 | 0,6 | 15,3 | 27,3 |
| Καλοχώρι | 26,8 | 2,3 | 0,6 | 21,6 | 34,0 |
| Διαβατά | # | 3,3 | 0,5 | 46,8 | 52,6 |

Οι τιμές των ρύπων υπολογίζονται σε $\mu\text{gr}/\text{m}^3$.

ΠΙΝΑΚΑΣ ΥΠΕΡΒΑΣΕΩΝ ΟΖΟΝΤΟΣ

Από 2-12-2019 και ώρα 00.00 μέχρι 2-12-2019 και ώρα 24.00

| Σταθμοί: | Όρια | | | | | | |
|----------|---|----------------------------------|-----------------|---|----------------------------------|-----------------|--|
| | Όριο ενημέρωσης κοινού (ωριαίες τιμές $> 180 \mu\text{gr}/\text{m}^3$). | | | Όριο συναγερμού πληθυσμού (ωριαίες τιμές $> 240 \mu\text{gr}/\text{m}^3$ για 3 συνεχόμενες ώρες). | | | Μακροπρόθεσμος στόχος προστασίας υγείας (ημερήσιος μέσος όρος οκταώρου $< 120 \mu\text{gr}/\text{m}^3$). |
| | Ώρα έναρξης υπέρβασης | Διάρκεια υπέρβασης σε ώρες | Μέγιστη τιμή | Ώρα έναρξης υπέρβασης | Διάρκεια υπέρβασης σε ώρες | Μέγιστη τιμή | Μέγιστη τιμή οκταώρου $> 120 \mu\text{gr}/\text{m}^3$ |
| Σίνδος | | | | | | | |
| Καλοχώρι | | | | | | | |
| Διαβατά | | | | | | | |