






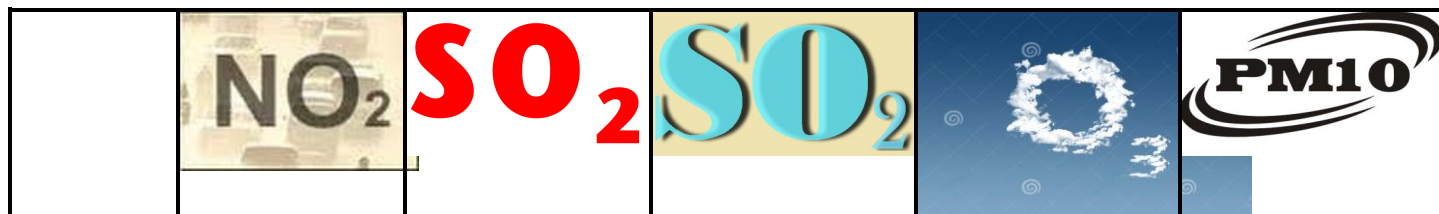
Ημερήσιο Δελτίο Τιμών Ατμοσφαιρικής Ρύπανσης του Δήμου Δέλτα

Ν. Μαγνησία, 28-12-2019

Το ημερήσιο δελτίο ρύπων ενημερώνεται καθημερινά από το τμήμα Περιβάλλοντος και Πολιτικής Προστασίας του Δήμου Δέλτα.

| Μετρούμενες ουσίες: | Στις 27-12-2019 οι τιμές κυμάνθηκαν: | Στις 26-12-2019 οι τιμές κυμάνθηκαν: |
|--|---|---|
|  | Από 1,5 µg/m³ στο σταθμό Καλοχωρίου , μέχρι 27,8 µg/m³ στο σταθμό Σινδου | Από 1,9 µg/m³ στο σταθμό Καλοχωρίου , μέχρι 12,8 µg/m³ στο σταθμό Σινδου |
| | Διοξείδιο του αζώτου: Όριο συναγερμού: 400 µg/m³. Οι μετρήσεις γίνονται σε ωριαία βάση. | |
|  | Από 0,0 µg/m³ στο σταθμό Διαβατών , μέχρι 3,1 µg/m³ στο σταθμό Καλοχωρίου | Από 0,1 µg/m³ στους σταθμούς Καλοχωρίου και Διαβατών , μέχρι 5,9 µg/m³ στο σταθμό Καλοχωρίου |
| | Διοξείδιο του θείου: Όριο συναγερμού: 500 µg/m³. Οι μετρήσεις γίνονται σε ωριαία βάση. | |
|  | Από 0,4 µg/m³ στο σταθμό Σινδου , μέχρι 1,0 µg/m³ στους σταθμούς Καλοχωρίου και Διαβατών | Από 0,3 µg/m³ στο σταθμό Σινδου , μέχρι 1,8 µg/m³ στο σταθμό Καλοχωρίου |
| | Διοξείδιο του θείου: Οριακή τιμή 125 µg/m³ (να μην υπερβαίνεται περισσότερες από 3 φορές το έτος). Οι τιμές είναι σε 24ωρη βάση. | |
|  | Από 18,8 µg/m³ στο σταθμό Σινδου μέχρι 66,6 µg/m³ στο σταθμό Διαβατών | Από 23,3 µg/m³ στο σταθμό Σινδου μέχρι 62,4 µg/m³ στο σταθμό Διαβατών |
| | Όζον: Όριο ενημέρωσης κοινού: 180 µg/m³ - συναγερμού: 240 µg/m³. Οι μετρήσεις γίνονται σε ωριαία βάση. | |
|  | Από 10,1 µg/m³ στο σταθμό Διαβατών , μέχρι 18,2 µg/m³ στο σταθμό Καλοχωρίου | Από 5,8 µg/m³ στο σταθμό Καλοχωρίου , μέχρι 9,5 µg/m³ στο σταθμό Σινδου |
| | Αιωρούμενα σωματίδια 10: Δεν έχει θεσπιστεί όριο συναγερμού. Οριακή τιμή 50 µg/m³ (να μην υπερβαίνεται περισσότερες από 35 φορές το έτος). Οι μετρήσεις γίνονται σε 24ωρη βάση. | |

ΑΝΑΛΥΤΙΚΗ ΠΑΡΟΥΣΙΑΣΗ ΤΩΝ ΧΘΕΣΙΝΩΝ ΜΕΓΙΣΤΩΝ ΤΙΜΩΝ



| | | | | | |
|----------|------|-----|-----|------|------|
| Σίνδος | 27,8 | 0,7 | 0,4 | 41,4 | 12,0 |
| Καλοχώρι | 18,4 | 3,1 | 1,0 | 53,0 | 18,2 |
| Διαβατά | # | 2,9 | 1,0 | 66,6 | 10,1 |

Οι τιμές των ρύπων υπολογίζονται σε $\mu\text{gr}/\text{m}^3$.

ΠΙΝΑΚΑΣ ΥΠΕΡΒΑΣΕΩΝ ΟΖΟΝΤΟΣ

Από 27-12-2019 και ώρα 00.00 μέχρι 27-12-2019 και ώρα 24.00

| Σταθμοί: | Όρια | | | | | | |
|----------|---|----------------------------------|-----------------|---|----------------------------------|-----------------|--|
| | Όριο ενημέρωσης κοινού (ωριαίες τιμές $> 180 \mu\text{gr}/\text{m}^3$). | | | Όριο συναγερμού πληθυσμού (ωριαίες τιμές $> 240 \mu\text{gr}/\text{m}^3$ για 3 συνεχόμενες ώρες). | | | Μακροπρόθεσμος στόχος προστασίας υγείας (ημερήσιος μέσος όρος οκταώρου $< 120 \mu\text{gr}/\text{m}^3$). |
| | Ώρα έναρξης υπέρβασης | Διάρκεια υπέρβασης σε ώρες | Μέγιστη τιμή | Ώρα έναρξης υπέρβασης | Διάρκεια υπέρβασης σε ώρες | Μέγιστη τιμή | Μέγιστη τιμή οκταώρου $> 120 \mu\text{gr}/\text{m}^3$ |
| Σίνδος | | | | | | | |
| Καλοχώρι | | | | | | | |
| Διαβατά | | | | | | | |