






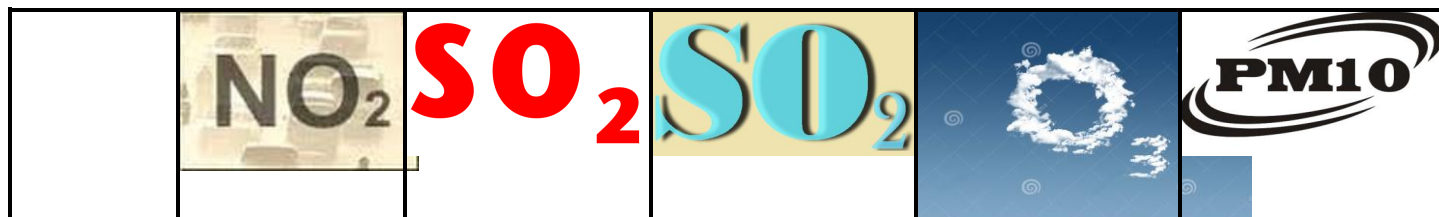
# Ημερήσιο Δελτίο Τιμών Ατμοσφαιρικής Ρύπανσης του Δήμου Δέλτα

**N. Μαγνησία, 12-2-2020**

Το ημερήσιο δελτίο ρύπων ενημερώνεται καθημερινά από το τμήμα Περιβάλλοντος και Πολιτικής Προστασίας του Δήμου Δέλτα.

Μετρούμενες ουσίες:	Στις 11-2-2020 οι τιμές κυμάνθηκαν:	Στις 10-2-2020 οι τιμές κυμάνθηκαν:
	Από <b>10,1 <math>\mu\text{g}/\text{m}^3</math></b> στο σταθμό <b>Καλοχωρίου</b> , μέχρι <b>88,7 <math>\mu\text{g}/\text{m}^3</math></b> στο σταθμό <b>Σινδου</b>	Από <b>6,2 <math>\mu\text{g}/\text{m}^3</math></b> στο σταθμό <b>Καλοχωρίου</b> , μέχρι <b>81,4 <math>\mu\text{g}/\text{m}^3</math></b> στο σταθμό <b>Σινδου</b>
	<b>Διοξείδιο του αζώτου: Όριο συναγερμού: 400 <math>\mu\text{g}/\text{m}^3</math>.</b> Οι μετρήσεις γίνονται σε ωριαία βάση.	
	Από <b>0,0 <math>\mu\text{g}/\text{m}^3</math></b> στους σταθμούς <b>Καλοχωρίου και Διαβατών</b> , μέχρι <b>6,4 <math>\mu\text{g}/\text{m}^3</math></b> στο σταθμό <b>Καλοχωρίου</b>	Από <b>0,0 <math>\mu\text{g}/\text{m}^3</math></b> στους σταθμούς <b>Καλοχωρίου και Διαβατών</b> , μέχρι <b>5,3 <math>\mu\text{g}/\text{m}^3</math></b> στο σταθμό <b>Διαβατών</b>
	<b>Διοξείδιο του θείου: Όριο συναγερμού: 500 <math>\mu\text{g}/\text{m}^3</math>.</b> Οι μετρήσεις γίνονται σε ωριαία βάση.	
	Από <b>0,5 <math>\mu\text{g}/\text{m}^3</math></b> στο σταθμό <b>Καλοχωρίου</b> , μέχρι <b>1,0 <math>\mu\text{g}/\text{m}^3</math></b> στο σταθμό <b>Σινδου</b>	Από <b>0,5 <math>\mu\text{g}/\text{m}^3</math></b> στο σταθμό <b>Καλοχωρίου</b> , μέχρι <b>1,4 <math>\mu\text{g}/\text{m}^3</math></b> στο σταθμό <b>Διαβατών</b>
	<b>Διοξείδιο του θείου: Οριακή τιμή 125 <math>\mu\text{g}/\text{m}^3</math></b> (να μην υπερβαίνεται περισσότερες από 3 φορές το έτος). Οι τιμές είναι σε 24ωρη βάση.	
	Από <b>0,0 <math>\mu\text{g}/\text{m}^3</math></b> στο σταθμό <b>Σινδου</b> , μέχρι <b>64,4 <math>\mu\text{g}/\text{m}^3</math></b> στο σταθμό <b>Καλοχωρίου</b>	Από <b>0,1 <math>\mu\text{g}/\text{m}^3</math></b> στο σταθμό <b>Σινδου</b> , μέχρι <b>61,4 <math>\mu\text{g}/\text{m}^3</math></b> στο σταθμό <b>Καλοχωρίου</b>
	<b>Όζον: Όριο ενημέρωσης κοινού: 180 <math>\mu\text{g}/\text{m}^3</math> - συναγερμού: 240 <math>\mu\text{g}/\text{m}^3</math>.</b> Οι μετρήσεις γίνονται σε ωριαία βάση.	
	Από <b>35,6 <math>\mu\text{g}/\text{m}^3</math></b> στο σταθμό <b>Καλοχωρίου</b> , μέχρι <b>56,1 <math>\mu\text{g}/\text{m}^3</math></b> στο σταθμό <b>Σινδου</b>	Από <b>48,5 <math>\mu\text{g}/\text{m}^3</math></b> στο σταθμό <b>Διαβατών</b> , μέχρι <b>73,6 <math>\mu\text{g}/\text{m}^3</math></b> στο σταθμό <b>Καλοχωρίου</b>
	<b>Αιωρούμενα σωματίδια 10: Δεν έχει θεσπιστεί όριο συναγερμού. Οριακή τιμή 50 <math>\mu\text{g}/\text{m}^3</math></b> (να μην υπερβαίνεται περισσότερες από 35 φορές το έτος). Οι μετρήσεις γίνονται σε 24ωρη βάση.	

**ΑΝΑΛΥΤΙΚΗ ΠΑΡΟΥΣΙΑΣΗ ΤΩΝ ΧΘΕΣΙΝΩΝ ΜΕΓΙΣΤΩΝ ΤΙΜΩΝ**



Σίνδος	88,7	1,5	1,0	30,6	56,1
Καλοχώρι	41,1	6,4	0,5	64,4	35,6
Διαβατά	#	3,7	0,8	15,1	53,4

Οι τιμές των ρύπων υπολογίζονται σε  $\mu\text{gr}/\text{m}^3$ .

**ΠΙΝΑΚΑΣ ΥΠΕΡΒΑΣΕΩΝ ΟΖΟΝΤΟΣ**

Από 11-2-2020 και ώρα 00.00 μέχρι 11-2-2020 και ώρα 24.00

Σταθμοί:	Όρια						
	Όριο ενημέρωσης κοινού (ωριαίες τιμές > 180 $\mu\text{gr}/\text{m}^3$ ).			Όριο συναγερμού πληθυσμού (ωριαίες τιμές > 240 $\mu\text{gr}/\text{m}^3$ για 3 συνεχόμενες ώρες).			Μακροπρόθεσμος στόχος προστασίας υγείας (ημερήσιος μέσος όρος οκταώρου < 120 $\mu\text{gr}/\text{m}^3$ ).
	Ώρα έναρξης υπέρβασης	Διάρκεια υπέρβασης σε ώρες	Μέγιστη τιμή	Ώρα έναρξης υπέρβασης	Διάρκεια υπέρβασης σε ώρες	Μέγιστη τιμή	Μέγιστη τιμή οκταώρου > 120 $\mu\text{gr}/\text{m}^3$
Σίνδος							
Καλοχώρι							
Διαβατά							