






# Ημερήσιο Δελτίο Τιμών Ατμοσφαιρικής Ρύπανσης του Δήμου Δέλτα

**Ν. Μαγνησία,  
27-2-2020**

Το ημερήσιο δελτίο ρύπων ενημερώνεται καθημερινά από το τμήμα Περιβάλλοντος και Πολιτικής Προστασίας του Δήμου Δέλτα.

Μετρούμενες ουσίες:	Στις 26-2-2020 οι τιμές κυμάνθηκαν:	Στις 25-2-2020 οι τιμές κυμάνθηκαν:
	Από <b>7,0 µg/m<sup>3</sup></b> στο σταθμό <b>Καλοχωρίου</b> , μέχρι <b>67,2 µgr/m<sup>3</sup></b> στο σταθμό <b>Σίνδου</b>	Από <b>4,3 µg/m<sup>3</sup></b> στο σταθμό <b>Καλοχωρίου</b> , μέχρι <b>81,9 µgr/m<sup>3</sup></b> στο σταθμό <b>Σίνδου</b>
<p><b>Διοξείδιο του αζώτου: Όριο</b> συναγερμού: <b>400 µg/m<sup>3</sup></b>. Οι μετρήσεις γίνονται σε ωριαία βάση.</p>		
	Από <b>0,0 µgr/ m<sup>3</sup></b> στους σταθμούς <b>Καλοχωρίου και Διαβατών</b> , μέχρι <b>1,9 µgr/m<sup>3</sup></b> στο σταθμό <b>Διαβατών</b>	Από <b>0,0 µgr/ m<sup>3</sup></b> στους σταθμούς <b>Καλοχωρίου και Διαβατών</b> , μέχρι <b>5,8 µgr/m<sup>3</sup></b> στο σταθμό <b>Καλοχωρίου</b>
<p><b>Διοξείδιο του θείου: Όριο</b> συναγερμού: <b>500 µg/m<sup>3</sup></b>. Οι μετρήσεις γίνονται σε ωριαία βάση.</p>		
	Από <b>0,2 µgr/ m<sup>3</sup></b> στο σταθμό <b>Καλοχωρίου</b> , μέχρι <b>0,7 µgr/ m<sup>3</sup></b> στους σταθμούς <b>Σίνδου και Διαβατών</b>	Από <b>0,5 µgr/ m<sup>3</sup></b> στο σταθμό <b>Διαβατών</b> , μέχρι <b>1,7 µgr/ m<sup>3</sup></b> στο σταθμό <b>Καλοχωρίου</b>
<p><b>Διοξείδιο του θείου: Οριακή τιμή 125 µg/m<sup>3</sup></b> (να μην υπερβαίνεται περισσότερες από 3 φορές το έτος). Οι τιμές είναι σε 24ωρη βάση.</p>		
	Από <b>1,6 µgr/m<sup>3</sup></b> στο σταθμό <b>Σίνδου</b> , μέχρι <b>73,4 µgr/m<sup>3</sup></b> στο σταθμό <b>Καλοχωρίου</b>	Από <b>1,8 µgr/m<sup>3</sup></b> στο σταθμό <b>Σίνδου</b> , μέχρι <b>73,0 µgr/m<sup>3</sup></b> στο σταθμό <b>Καλοχωρίου</b>
<p><b>Όζον: Όριο</b> ενημέρωσης κοινού: <b>180 µg/m<sup>3</sup></b> - συναγερμού: <b>240 µg/m<sup>3</sup></b>. Οι μετρήσεις γίνονται σε ωριαία βάση.</p>		
	Από <b>29,1 µgr/m<sup>3</sup></b> στο σταθμό <b>Καλοχωρίου</b> , μέχρι <b>45,9µgr/m<sup>3</sup></b> στο σταθμό <b>Διαβατών</b>	Από <b>23,6 µgr/m<sup>3</sup></b> στο σταθμό <b>Καλοχωρίου</b> , μέχρι <b>34,8µgr/m<sup>3</sup></b> στο σταθμό <b>Σίνδου</b>
<p><b>Αιωρούμενα σωματίδια 10: Δεν έχει</b> θεσπιστεί όριο συναγερμού. Οριακή τιμή <b>50 µg/m<sup>3</sup></b> (να μην υπερβαίνεται περισσότερες από <b>35</b> φορές το έτος). Οι μετρήσεις γίνονται σε 24ωρη βάση.</p>		

**ΑΝΑΛΥΤΙΚΗ ΠΑΡΟΥΣΙΑΣΗ ΤΩΝ ΧΘΕΣΙΝΩΝ ΜΕΓΙΣΤΩΝ ΤΙΜΩΝ**



Σίνδος	67,2	1,6	0,7	46,8	37,0
Καλοχώρι	28,5	0,8	0,2	73,4	29,1
Διαβατά	#	1,9	0,7	22,9	45,9

Οι τιμές των ρύπων υπολογίζονται σε  $\mu\text{gr}/\text{m}^3$ .

**ΠΙΝΑΚΑΣ ΥΠΕΡΒΑΣΕΩΝ ΟΖΟΝΤΟΣ**

Από 26-2-2020 και ώρα 00.00 μέχρι 26-2-2020 και ώρα 24.00

Σταθμοί:	Όρια						
	Όριο ενημέρωσης κοινού (ωριαίες τιμές $> 180 \mu\text{gr}/\text{m}^3$ ).			Όριο συναγερμού πληθυσμού (ωριαίες τιμές $> 240 \mu\text{gr}/\text{m}^3$ για 3 συνεχόμενες ώρες).			Μακροπρόθεσμος στόχος προστασίας υγείας (ημερήσιος μέσος όρος οκταώρου $< 120 \mu\text{gr}/\text{m}^3$ ).
	Ώρα έναρξης υπέρβασης	Διάρκεια υπέρβασης σε ώρες	Μέγιστη τιμή	Ώρα έναρξης υπέρβασης	Διάρκεια υπέρβασης σε ώρες	Μέγιστη τιμή	Μέγιστη τιμή οκταώρου $> 120 \mu\text{gr}/\text{m}^3$
Σίνδος							
Καλοχώρι							
Διαβατά							