






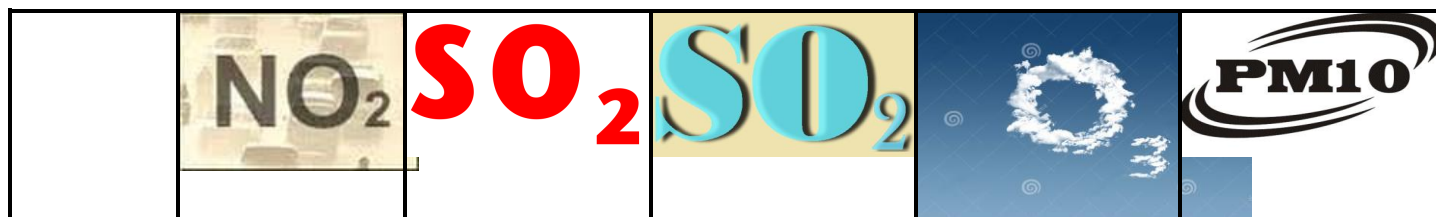
Ημερήσιο Δελτίο Τιμών Ατμοσφαιρικής Ρύπανσης του Δήμου Δέλτα

**Ν. Μαγνησία,
19-3-2020**

Το ημερήσιο δελτίο ρύπων ενημερώνεται καθημερινά από το τμήμα Περιβάλλοντος και Πολιτικής Προστασίας του Δήμου Δέλτα.

| Μετρούμενες ουσίες: | Στις 18-3-2020 οι τιμές κυμάνθηκαν: | Στις 17-3-2020 οι τιμές κυμάνθηκαν: |
|--|--|--|
|  | Από 5,1μg/m³ στο σταθμό Καλοχωρίου , μέχρι 64,8 μgr/m³ στο σταθμό Σινδου | Από 3,1μg/m³ στο σταθμό Καλοχωρίου , μέχρι 73,9 μgr/m³ στο σταθμό Σινδου |
| <p>Διοξείδιο του αζώτου: Όριο συναγερμού: 400 μg/m³. Οι μετρήσεις γίνονται σε ωριαία βάση.</p> | | |
|  | Από 0,0 μgr/ m³ στους σταθμούς Καλοχωρίου και Διαβατών , μέχρι 6,5 μgr/m³ στο σταθμό Καλοχωρίου | Από 0,0 μgr/ m³ στους σταθμούς Καλοχωρίου και Διαβατών , μέχρι 8,3 μgr/m³ στο σταθμό Καλοχωρίου |
| <p>Διοξείδιο του θείου: Όριο συναγερμού: 500 μg/m³. Οι μετρήσεις γίνονται σε ωριαία βάση.</p> | | |
|  | Από 0,5 μgr/ m³ στο σταθμό Καλοχωρίου , μέχρι 0,7 μgr/ m³ στους σταθμούς Σινδου και Διαβατών | Από 0,6 μgr/ m³ στο σταθμό Σινδου , μέχρι 1,8 μgr/ m³ στο σταθμό Καλοχωρίου |
| <p>Διοξείδιο του θείου: Οριακή τιμή 125 μg/m³ (να μην υπερβαίνεται περισσότερες από 3 φορές το έτος). Οι τιμές είναι σε 24ωρη βάση.</p> | | |
|  | Από 1,4 μgr/m³ στο σταθμό Σινδου , μέχρι 80,6 μgr/m³ στο σταθμό Καλοχωρίου | Από 0,9 μgr/m³ στο σταθμό Σινδου , μέχρι 71,7 μgr/m³ στο σταθμό Καλοχωρίου |
| <p>Όζον: Όριο ενημέρωσης κοινού: 180 μg/m³ - συναγερμού: 240 μg/m³. Οι μετρήσεις γίνονται σε ωριαία βάση.</p> | | |
|  | Από 26,3 μgr/m³ στο σταθμό Καλοχωρίου , μέχρι 38,2μgr/m³ στο σταθμό Σινδου | Από 20,2 μgr/m³ στο σταθμό Καλοχωρίου , μέχρι 28,9μgr/m³ στο σταθμό Σινδου |
| <p>Αιωρούμενα σωματίδια 10: Δεν έχει θεσπιστεί όριο συναγερμού. Οριακή τιμή 50 μg/m³ (να μην υπερβαίνεται περισσότερες από 35 φορές το έτος). Οι μετρήσεις γίνονται σε 24ωρη βάση.</p> | | |

ΑΝΑΛΥΤΙΚΗ ΠΑΡΟΥΣΙΑΣΗ ΤΩΝ ΧΘΕΣΙΝΩΝ ΜΕΓΙΣΤΩΝ ΤΙΜΩΝ



| | | | | | |
|----------|------|-----|-----|------|------|
| Σίνδος | 64,8 | 1,4 | 0,7 | 54,9 | 38,2 |
| Καλοχώρι | 26,2 | 3,9 | 0,5 | 80,6 | 26,3 |
| Διαβατά | # | 2,9 | 0,7 | 27,4 | 30,9 |

Οι τιμές των ρύπων υπολογίζονται σε $\mu\text{gr}/\text{m}^3$.

ΠΙΝΑΚΑΣ ΥΠΕΡΒΑΣΕΩΝ ΟΖΟΝΤΟΣ

Από 18-3-2020 και ώρα 00.00 μέχρι 18-3-2020 και ώρα 24.00

| Σταθμοί: | Όρια | | | | | | |
|----------|---|----------------------------------|-----------------|---|----------------------------------|-----------------|--|
| | Όριο ενημέρωσης κοινού (ωριαίες τιμές $> 180 \mu\text{gr}/\text{m}^3$). | | | Όριο συναγερμού πληθυσμού (ωριαίες τιμές $> 240 \mu\text{gr}/\text{m}^3$ για 3 συνεχόμενες ώρες). | | | Μακροπρόθεσμος στόχος προστασίας υγείας (ημερήσιος μέσος όρος οκταώρου $< 120 \mu\text{gr}/\text{m}^3$). |
| | Ώρα έναρξης υπέρβασης | Διάρκεια υπέρβασης σε ώρες | Μέγιστη τιμή | Ώρα έναρξης υπέρβασης | Διάρκεια υπέρβασης σε ώρες | Μέγιστη τιμή | Μέγιστη τιμή οκταώρου $> 120 \mu\text{gr}/\text{m}^3$ |
| Σίνδος | | | | | | | |
| Καλοχώρι | | | | | | | |
| Διαβατά | | | | | | | |