






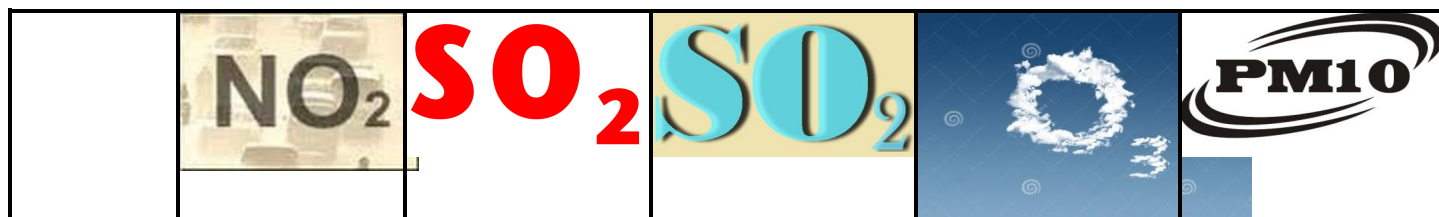
Ημερήσιο Δελτίο Τιμών Ατμοσφαιρικής Ρύπανσης του Δήμου Δέλτα

**Ν. Μαγνησία,
30-3-2020**

Το ημερήσιο δελτίο ρύπων ενημερώνεται καθημερινά από το τμήμα Περιβάλλοντος και Πολιτικής Προστασίας του Δήμου Δέλτα.

| Μετρούμενες ουσίες: | Στις 29-3-2020 οι τιμές κυμάνθηκαν: | Στις 28-3-2020 οι τιμές κυμάνθηκαν: |
|---|---|---|
|  | Από 2,8μg/m³ στο σταθμό Καλοχωρίου , μέχρι 35,4 μgr/m³ στο σταθμό Σινδου | Από 3,1μg/m³ στο σταθμό Καλοχωρίου , μέχρι 27,0 μgr/m³ στο σταθμό Σινδου |
| Διοξείδιο του αζώτου: Όριο συναγερμού: 400 μg/m³. Οι μετρήσεις γίνονται σε ωριαία βάση. | | |
|  | Από 0,0 μgr/ m³ στους σταθμούς Καλοχωρίου και Διαβατών , μέχρι 2,0 μgr/ m³ στο σταθμό Καλοχωρίου | Από 0,0 μgr/ m³ στο σταθμό Διαβατών , μέχρι 7,3 μgr/ m³ στο σταθμό Διαβατών |
| Διοξείδιο του θείου: Όριο συναγερμού: 500 μg/m³. Οι μετρήσεις γίνονται σε ωριαία βάση. | | |
|  | Από 0,5 μgr/ m³ στους σταθμούς Καλοχωρίου και Διαβατών , μέχρι 0,6μgr/ m³ στους σταθμό Σινδου | Από 0,5 μgr/ m³ στο σταθμό Σινδου , μέχρι 1,5μgr/ m³ στους στο σταθμό Διαβατών |
| Διοξείδιο του θείου: Οριακή τιμή 125 μg/m³ (να μην υπερβαίνεται περισσότερες από 3 φορές το έτος). Οι τιμές είναι σε 24ωρη βάση. | | |
|  | Από 3,5 μgr/m³ στο σταθμό Διαβατών , μέχρι 58,5 μgr/m³ στο σταθμό Καλοχωρίου | Από 4,3 μgr/m³ στο σταθμό Διαβατών , μέχρι 39,7 μgr/m³ στο σταθμό Καλοχωρίου |
| Όζον: Όριο ενημέρωσης κοινού: 180 μg/m³ - συναγερμού: 240 μg/m³. Οι μετρήσεις γίνονται σε ωριαία βάση. | | |
|  | Από 28,7 μgr/m³ στο σταθμό Σινδου , μέχρι 37,6 μgr/m³ στο σταθμό Καλοχωρίου | Από 21,5 μgr/m³ στο σταθμό Σινδου , μέχρι 27,1 μgr/m³ στο σταθμό Καλοχωρίου |
| Αιωρούμενα σωματίδια 10: Δεν έχει θεσπιστεί όριο συναγερμού. Οριακή τιμή 50 μg/m³ (να μην υπερβαίνεται περισσότερες από 35 φορές το έτος). Οι μετρήσεις γίνονται σε 24ωρη βάση. | | |

ΑΝΑΛΥΤΙΚΗ ΠΑΡΟΥΣΙΑΣΗ ΤΩΝ ΧΘΕΣΙΝΩΝ ΜΕΓΙΣΤΩΝ ΤΙΜΩΝ



| | | | | | |
|----------|------|-----|-----|------|------|
| Σίνδος | 35,4 | 1,0 | 0,6 | 37,1 | 28,7 |
| Καλοχώρι | 21,9 | 2,0 | 0,5 | 58,5 | 37,6 |
| Διαβατά | # | 1,6 | 0,5 | 14,2 | 32,4 |

Οι τιμές των ρύπων υπολογίζονται σε $\mu\text{gr}/\text{m}^3$.

ΠΙΝΑΚΑΣ ΥΠΕΡΒΑΣΕΩΝ ΟΖΟΝΤΟΣ

Από 29-3-2020 και ώρα 00.00 μέχρι 29-3-2020 και ώρα 24.00

| Σταθμοί: | Όρια | | | | | | |
|----------|---|----------------------------------|-----------------|---|----------------------------------|-----------------|--|
| | Όριο ενημέρωσης κοινού (ωριαίες τιμές $> 180 \mu\text{gr}/\text{m}^3$). | | | Όριο συναγερμού πληθυσμού (ωριαίες τιμές $> 240 \mu\text{gr}/\text{m}^3$ για 3 συνεχόμενες ώρες). | | | Μακροπρόθεσμος στόχος προστασίας υγείας (ημερήσιος μέσος όρος οκταώρου $< 120 \mu\text{gr}/\text{m}^3$). |
| | Ώρα έναρξης υπέρβασης | Διάρκεια υπέρβασης σε ώρες | Μέγιστη τιμή | Ώρα έναρξης υπέρβασης | Διάρκεια υπέρβασης σε ώρες | Μέγιστη τιμή | Μέγιστη τιμή οκταώρου $>$ $120 \mu\text{gr}/\text{m}^3$ |
| Σίνδος | | | | | | | |
| Καλοχώρι | | | | | | | |
| Διαβατά | | | | | | | |