






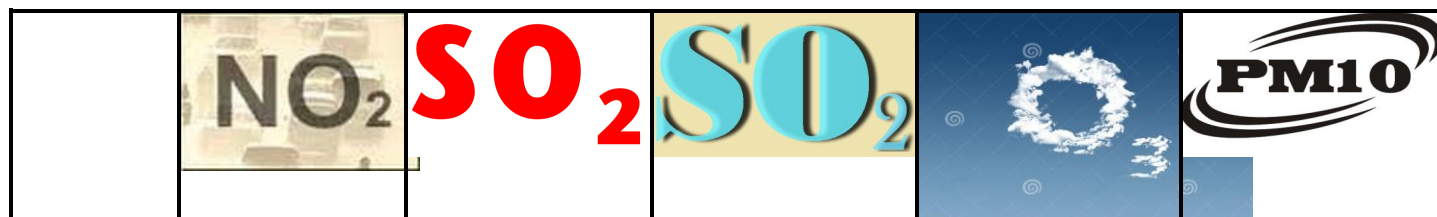
# Ημερήσιο Δελτίο Τιμών Ατμοσφαιρικής Ρύπανσης του Δήμου Δέλτα

**Ν. Μαγνησία,  
5-3-2020**

Το ημερήσιο δελτίο ρύπων ενημερώνεται καθημερινά από το τμήμα Περιβάλλοντος και Πολιτικής Προστασίας του Δήμου Δέλτα.

| Μετρούμενες ουσίες:  | Στις 4-3-2020 οι τιμές κυμάνθηκαν:   | Στις 3-3-2020 οι τιμές κυμάνθηκαν:  |
|--|--|---|
|    | Από<br><b>3,8 <math>\mu\text{g}/\text{m}^3</math></b> στο σταθμό <b>Καλοχωρίου</b> ,<br>μέχρι<br><b>35,0 <math>\mu\text{g}/\text{m}^3</math></b> στο σταθμό <b>Σίνδου</b>    | Από<br><b>6,1 <math>\mu\text{g}/\text{m}^3</math></b> στο σταθμό <b>Καλοχωρίου</b> ,<br>μέχρι<br><b>66,1 <math>\mu\text{g}/\text{m}^3</math></b> στο σταθμό <b>Σίνδου</b>                               |
| <b>Διοξείδιο του αζώτου: Όριο συναγερμού: 400 <math>\mu\text{g}/\text{m}^3</math>.</b><br>Οι μετρήσεις γίνονται σε ωριαία βάση.  |  |   |
|    | Από<br><b>0,0 <math>\mu\text{g}/\text{m}^3</math></b> στο σταθμό <b>Διαβατών</b> ,<br>μέχρι<br><b>2,8 <math>\mu\text{g}/\text{m}^3</math></b> στο σταθμό <b>Καλοχωρίου</b>   | Από<br><b>0,0 <math>\mu\text{g}/\text{m}^3</math></b> στους σταθμούς <b>Καλοχωρίου</b><br><b>και Διαβατών</b> ,<br>μέχρι<br><b>5,7 <math>\mu\text{g}/\text{m}^3</math></b> στο σταθμό <b>Καλοχωρίου</b> |
| <b>Διοξείδιο του θείου: Όριο συναγερμού: 500 <math>\mu\text{g}/\text{m}^3</math>.</b><br>Οι μετρήσεις γίνονται σε ωριαία βάση.   |  |   |
|    | Από<br><b>0,5 <math>\mu\text{g}/\text{m}^3</math></b> στο σταθμό <b>Σίνδου</b> ,<br>μέχρι<br><b>1,1 <math>\mu\text{g}/\text{m}^3</math></b> στο σταθμό <b>Καλοχωρίου</b>     | Από<br><b>0,7 <math>\mu\text{g}/\text{m}^3</math></b> στο σταθμό <b>Σίνδου</b> ,<br>μέχρι<br><b>1,3 <math>\mu\text{g}/\text{m}^3</math></b> στο σταθμό <b>Καλοχωρίου</b>                                |
| <b>Διοξείδιο του θείου: Οριακή τιμή 125 <math>\mu\text{g}/\text{m}^3</math></b><br>(να μην υπερβαίνεται περισσότερες από 3 φορές το έτος).<br>Οι τιμές είναι σε 24ωρη βάση.  |  |   |
|    | Από<br><b>15,5 <math>\mu\text{g}/\text{m}^3</math></b> στο σταθμό <b>Διαβατών</b> ,<br>μέχρι<br><b>78,0 <math>\mu\text{g}/\text{m}^3</math></b> στο σταθμό <b>Καλοχωρίου</b> | Από<br><b>1,3 <math>\mu\text{g}/\text{m}^3</math></b> στο σταθμό <b>Σίνδου</b> ,<br>μέχρι<br><b>84,6 <math>\mu\text{g}/\text{m}^3</math></b> στο σταθμό <b>Καλοχωρίου</b>                               |
| <b>Όζον: Όριο ενημέρωσης κοινού: 180 <math>\mu\text{g}/\text{m}^3</math> - συναγερμού: 240 <math>\mu\text{g}/\text{m}^3</math>.</b><br>Οι μετρήσεις γίνονται σε ωριαία βάση.   |  |   |
|    | Από<br><b>16,4 <math>\mu\text{g}/\text{m}^3</math></b> στο σταθμό <b>Καλοχωρίου</b> ,<br>μέχρι<br><b>24,0 <math>\mu\text{g}/\text{m}^3</math></b> στο σταθμό <b>Διαβατών</b> | Από<br><b>23,9 <math>\mu\text{g}/\text{m}^3</math></b> στο σταθμό <b>Καλοχωρίου</b> ,<br>μέχρι<br><b>38,7 <math>\mu\text{g}/\text{m}^3</math></b> στο σταθμό <b>Διαβατών</b>                            |
| <b>Αιωρούμενα σωματίδια 10: Δεν έχει θεσπιστεί όριο συναγερμού. Οριακή τιμή 50 <math>\mu\text{g}/\text{m}^3</math></b><br>(να μην υπερβαίνεται περισσότερες από 35 φορές το έτος).<br>Οι μετρήσεις γίνονται σε 24ωρη βάση. |  |   |

**ΑΝΑΛΥΤΙΚΗ ΠΑΡΟΥΣΙΑΣΗ ΤΩΝ ΧΘΕΣΙΝΩΝ ΜΕΓΙΣΤΩΝ ΤΙΜΩΝ**



|          |      |     |     |      |      |
|----------|------|-----|-----|------|------|
| Σίνδος   | 35,0 | 0,7 | 0,5 | 57,1 | 20,0 |
| Καλοχώρι | 22,9 | 2,8 | 1,1 | 78,0 | 16,4 |
| Διαβατά  | #    | 2,0 | 0,8 | 29,9 | 24,0 |

Οι τιμές των ρύπων υπολογίζονται σε  $\mu\text{gr}/\text{m}^3$ .

**ΠΙΝΑΚΑΣ ΥΠΕΡΒΑΣΕΩΝ ΟΖΟΝΤΟΣ**

Από 4-3-2020 και ώρα 00.00 μέχρι 4-3-2020 και ώρα 24.00

| Σταθμοί: | Όρια  |                                  |                 |   |                                  |                 |  |
|----------|---|----------------------------------|-----------------|---|----------------------------------|-----------------|--|
|          | Όριο ενημέρωσης κοινού<br>(ωριαίες τιμές $> 180 \mu\text{gr}/\text{m}^3$ ). |                                  |                 | Όριο συναγερμού πληθυσμού<br>(ωριαίες τιμές $> 240 \mu\text{gr}/\text{m}^3$<br>για 3 συνεχόμενες ώρες). |                                  |                 | Μακροπρόθεσμος στόχος<br>προστασίας υγείας<br>(ημερήσιος μέσος όρος<br>οκταώρου $< 120 \mu\text{gr}/\text{m}^3$ ). |
|          | Ώρα<br>έναρξης<br>υπέρβασης   | Διάρκεια<br>υπέρβασης<br>σε ώρες | Μέγιστη<br>τιμή | Ώρα<br>έναρξης<br>υπέρβασης   | Διάρκεια<br>υπέρβασης<br>σε ώρες | Μέγιστη<br>τιμή | Μέγιστη τιμή οκταώρου $> 120 \mu\text{gr}/\text{m}^3$  |
| Σίνδος   |   |                                  |                 |   |                                  |                 |  |
| Καλοχώρι |   |                                  |                 |   |                                  |                 |  |
| Διαβατά  |   |                                  |                 |   |                                  |                 |  |