






Ημερήσιο Δελτίο Τιμών Ατμοσφαιρικής Ρύπανσης του Δήμου Δέλτα

**Ν. Μαγνησία,
18-4-2020**

Το ημερήσιο δελτίο ρύπων ενημερώνεται καθημερινά
από το τμήμα Περιβάλλοντος και Πολιτικής Προστασίας του Δήμου Δέλτα.

| Μετρούμενες ουσίες: | Στις 17-4-2020 οι τιμές κυμάνθηκαν: | Στις 16-4-2020 οι τιμές κυμάνθηκαν: |
|--|---|---|
|  | Από 3,6μg/m³ στο σταθμό Καλοχωρίου , μέχρι 41,4 μgr/m³ στο σταθμό Σίνδου | Από 4,6μg/m³ στο σταθμό Καλοχωρίου , μέχρι 46,1 μgr/m³ στο σταθμό Σίνδου |
| | Διοξείδιο του αζώτου: Όριο συναγερμού: 400 μg/m³. Οι μετρήσεις γίνονται σε ωριαία βάση. | |
|  | Από 0,0 μgr/ m³ στους σταθμούς Καλοχωρίου και Διαβατών , μέχρι 4,4μgr/ m³ σταθμό Καλοχωρίου | Από 0,0 μgr/ m³ σταθμό Καλοχωρίου , μέχρι 2,9μgr/ m³ σταθμό Διαβατών |
| | Διοξείδιο του θείου: Όριο συναγερμού: 500 μg/m³. Οι μετρήσεις γίνονται σε ωριαία βάση. | |
|  | Από 0,5 μgr/ m³ στους σταθμούς Σίνδου,Καλοχωρίου και Διαβατών , μέχρι 0,5μgr/ m³ στους σταθμούς Σίνδου,Καλοχωρίου και Διαβατών , | Από 0,4 μgr/ m³ στο σταθμό Καλοχωρίου , μέχρι 0,9μgr/ m³ σταθμό Διαβατών , |
| | Διοξείδιο του θείου: Οριακή τιμή 125 μg/m³ (να μην υπερβαίνεται περισσότερες από 3 φορές το έτος). Οι τιμές είναι σε 24ωρη βάση. | |
|  | Από 2,8 μgr/m³ σταθμό Διαβατών , μέχρι 77,2 μgr/m³ στο σταθμό Καλοχωρίου | Από 1,3 μgr/m³ σταθμό Σίνδου , μέχρι 73,4 μgr/m³ στο σταθμό Καλοχωρίου |
| | Όζον: Όριο ενημέρωσης κοινού: 180 μg/m³ - συναγερμού: 240 μg/m³. Οι μετρήσεις γίνονται σε ωριαία βάση. | |
|  | Από 17,7 μgr/m³ στο σταθμό Σίνδου , μέχρι 20,4 μgr/m³ στο σταθμό Καλοχωρίου | Από 21,6 μgr/m³ στο σταθμό Διαβατών , μέχρι 33,0 μgr/m³ στο σταθμό Σίνδου |
| | Αιωρούμενα σωματίδια 10: Δεν έχει θεσπιστεί όριο συναγερμού. Οριακή τιμή 50 μg/m³ (να μην υπερβαίνεται περισσότερες από 35 φορές το έτος). Οι μετρήσεις γίνονται σε 24ωρη βάση. | |

ΑΝΑΛΥΤΙΚΗ ΠΑΡΟΥΣΙΑΣΗ ΤΩΝ ΧΘΕΣΙΝΩΝ ΜΕΓΙΣΤΩΝ ΤΙΜΩΝ



| | | | | | |
|----------|------|-----|-----|------|------|
| Σίνδος | 41,4 | 0,8 | 0,5 | 49,1 | 17,7 |
| Καλοχώρι | 18,6 | 4,4 | 0,5 | 77,2 | 20,4 |
| Διαβατά | # | 1,3 | 0,5 | 28,8 | 18,1 |

Οι τιμές των ρύπων υπολογίζονται σε $\mu\text{gr}/\text{m}^3$.

1,3 ΠΙΝΑΚΑΣ ΥΠΕΡΒΑΣΕΩΝ ΟΖΟΝΤΟΣ

Από 17-4-2020 και ώρα 00.00 μέχρι 17-4-2020 και ώρα 24.00

| Σταθμοί: | Όρια | | | | | | |
|----------|---|----------------------------------|-----------------|---|----------------------------------|-----------------|--|
| | Όριο ενημέρωσης κοινού (ωριαίες τιμές $> 180 \mu\text{gr}/\text{m}^3$). | | | Όριο συναγερμού πληθυσμού (ωριαίες τιμές $> 240 \mu\text{gr}/\text{m}^3$ για 3 συνεχόμενες ώρες). | | | Μακροπρόθεσμος στόχος προστασίας υγείας (ημερήσιος μέσος όρος οκταώρου $< 120 \mu\text{gr}/\text{m}^3$). |
| | Ώρα έναρξης υπέρβασης | Διάρκεια υπέρβασης σε ώρες | Μέγιστη τιμή | Ώρα έναρξης υπέρβασης | Διάρκεια υπέρβασης σε ώρες | Μέγιστη τιμή | Μέγιστη τιμή οκταώρου $>$ $120 \mu\text{gr}/\text{m}^3$ |
| Σίνδος | | | | | | | |
| Καλοχώρι | | | | | | | |
| Διαβατά | | | | | | | |