






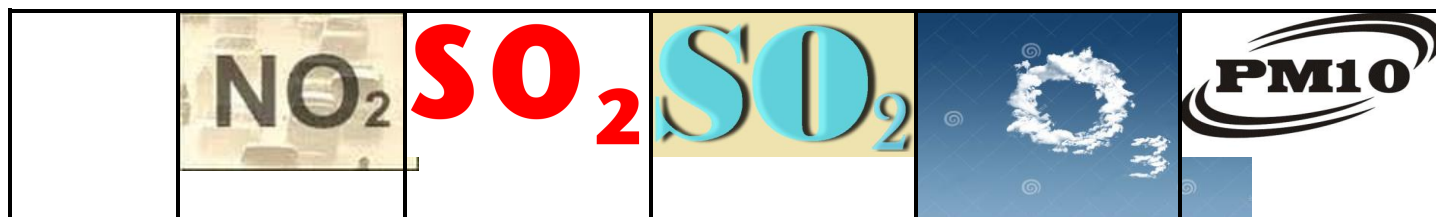
# Ημερήσιο Δελτίο Τιμών Ατμοσφαιρικής Ρύπανσης του Δήμου Δέλτα

**N. Μαγνησία,  
24-4-2020**

Το ημερήσιο δελτίο ρύπων ενημερώνεται καθημερινά από το τμήμα Περιβάλλοντος και Πολιτικής Προστασίας του Δήμου Δέλτα.

Μετρούμενες ουσίες:	Στις 23-4-2020 οι τιμές κυμάνθηκαν:	Στις 22-4-2020 οι τιμές κυμάνθηκαν:
	Από <b>3,5 μg/m<sup>3</sup></b> στο σταθμό <b>Καλοχωρίου</b> , μέχρι <b>36,5 μg/m<sup>3</sup></b> στο σταθμό <b>Σίνδου</b>	Από <b>4,0 μg/m<sup>3</sup></b> στο σταθμό <b>Καλοχωρίου</b> , μέχρι <b>34,7 μg/m<sup>3</sup></b> στο σταθμό <b>Σίνδου</b>
<p><b>Διοξείδιο του αζώτου: Όριο</b> συναγερμού: <b>400 μg/m<sup>3</sup></b>. Οι μετρήσεις γίνονται σε ωριαία βάση.</p>		
	Από <b>0,0 μg/m<sup>3</sup></b> στους σταθμούς <b>Καλοχωρίου και Διαβατών</b> , μέχρι <b>3,3 μg/m<sup>3</sup></b> σταθμό <b>Διαβατών</b>	Από <b>0,0 μg/m<sup>3</sup></b> στους σταθμούς <b>Καλοχωρίου και Διαβατών</b> , μέχρι <b>1,8 μg/m<sup>3</sup></b> σταθμό <b>Διαβατών</b>
<p><b>Διοξείδιο του θείου: Όριο</b> συναγερμού: <b>500 μg/m<sup>3</sup></b>. Οι μετρήσεις γίνονται σε ωριαία βάση.</p>		
	Από <b>0,0 μg/m<sup>3</sup></b> στο σταθμό <b>Καλοχωρίου</b> , μέχρι <b>0,5 μg/m<sup>3</sup></b> στους σταθμούς <b>Σίνδου και Διαβατών</b>	Από <b>0,1 μg/m<sup>3</sup></b> στο σταθμό <b>Καλοχωρίου</b> , μέχρι <b>0,4 μg/m<sup>3</sup></b> στους σταθμούς <b>Σίνδου και Διαβατών</b>
<p><b>Διοξείδιο του θείου: Οριακή τιμή 125 μg/m<sup>3</sup></b> (να μην υπερβαίνεται περισσότερες από 3 φορές το έτος). Οι τιμές είναι σε 24ωρη βάση.</p>		
	Από <b>3,9 μg/m<sup>3</sup></b> στους σταθμούς <b>Σίνδου και Διαβατών</b> , μέχρι <b>77,4 μg/m<sup>3</sup></b> στο σταθμό <b>Καλοχωρίου</b>	Από <b>6,1 μg/m<sup>3</sup></b> σταθμό <b>Διαβατών</b> , μέχρι <b>58,6 μg/m<sup>3</sup></b> στο σταθμό <b>Καλοχωρίου</b>
<p><b>Όζον: Όριο</b> ενημέρωσης κοινού: <b>180 μg/m<sup>3</sup></b> - συναγερμού: <b>240 μg/m<sup>3</sup></b>. Οι μετρήσεις γίνονται σε ωριαία βάση.</p>		
	Από <b>21,0 μg/m<sup>3</sup></b> στο σταθμό <b>Σίνδου</b> , μέχρι <b>30,8 μg/m<sup>3</sup></b> στο σταθμό <b>Καλοχωρίου</b>	Από <b>12,6 μg/m<sup>3</sup></b> στο σταθμό <b>Σίνδου</b> , μέχρι <b>17,8 μg/m<sup>3</sup></b> στο σταθμό <b>Καλοχωρίου</b>
<p><b>Αιωρούμενα σωματίδια 10:</b> Δεν έχει θεσπιστεί όριο συναγερμού. Οριακή τιμή <b>50 μg/m<sup>3</sup></b> (να μην υπερβαίνεται περισσότερες από 35 φορές το έτος). Οι μετρήσεις γίνονται σε 24ωρη βάση.</p>		

**ΑΝΑΛΥΤΙΚΗ ΠΑΡΟΥΣΙΑΣΗ ΤΩΝ ΧΘΕΣΙΝΩΝ ΜΕΓΙΣΤΩΝ ΤΙΜΩΝ**



Σίνδος	36,5	0,8	0,5	48,4	21,0
Καλοχώρι	21,7	0,4	0,0	77,4	30,8
Διαβατά	#	3,3	0,5	29,5	22,5

Οι τιμές των ρύπων υπολογίζονται σε  $\mu\text{gr}/\text{m}^3$ .

**ΠΙΝΑΚΑΣ ΥΠΕΡΒΑΣΕΩΝ ΟΖΟΝΤΟΣ**

Από 23-4-2020 και ώρα 00.00 μέχρι 23-4-2020 και ώρα 24.00

Σταθμοί:	Όρια						
	Όριο ενημέρωσης κοινού (ωριαίες τιμές $> 180 \mu\text{gr}/\text{m}^3$ ).			Όριο συναγερμού πληθυσμού (ωριαίες τιμές $> 240 \mu\text{gr}/\text{m}^3$ για 3 συνεχόμενες ώρες).			Μακροπρόθεσμος στόχος προστασίας υγείας (ημερήσιος μέσος όρος οκτώρου $< 120 \mu\text{gr}/\text{m}^3$ ).
	Ώρα έναρξης υπέρβασης	Διάρκεια υπέρβασης σε ώρες	Μέγιστη τιμή	Ώρα έναρξης υπέρβασης	Διάρκεια υπέρβασης σε ώρες	Μέγιστη τιμή	Μέγιστη τιμή οκτώρου $>$ $120 \mu\text{gr}/\text{m}^3$
Σίνδος							
Καλοχώρι							
Διαβατά							