






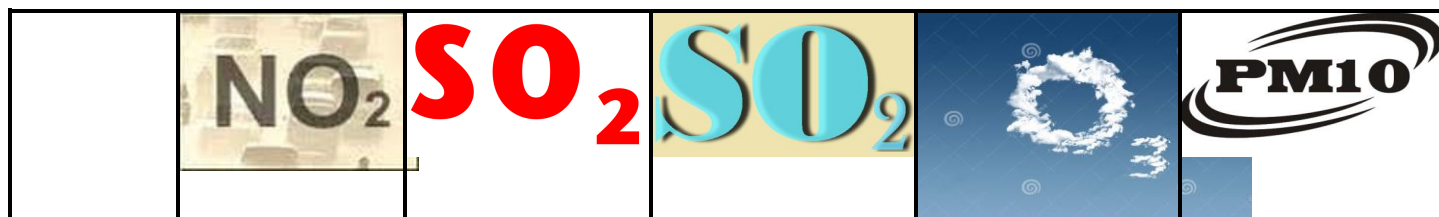
# Ημερήσιο Δελτίο Τιμών Ατμοσφαιρικής Ρύπανσης του Δήμου Δέλτα

**Ν. Μαγνησία,  
31-3-2020**

Το ημερήσιο δελτίο ρύπων ενημερώνεται καθημερινά  
από το τμήμα Περιβάλλοντος και Πολιτικής Προστασίας του Δήμου Δέλτα.

Μετρούμενες ουσίες:	Στις 30-3-2020 οι τιμές κυμάνθηκαν:	Στις 29-3-2020 οι τιμές κυμάνθηκαν:
	Από <b>7,9 μg/m<sup>3</sup></b> στο σταθμό <b>Καλοχωρίου</b> , μέχρι <b>54,2 μg/m<sup>3</sup></b> στο σταθμό <b>Σίνδου</b>	Από <b>2,8 μg/m<sup>3</sup></b> στο σταθμό <b>Καλοχωρίου</b> , μέχρι <b>35,4 μg/m<sup>3</sup></b> στο σταθμό <b>Σίνδου</b>
<b>Διοξείδιο του αζώτου: Όριο συναγερμού: 400 μg/m<sup>3</sup>.</b> Οι μετρήσεις γίνονται σε ωριαία βάση.		
	Από <b>0,0 μg/m<sup>3</sup></b> στο σταθμό <b>Καλοχωρίου</b> , μέχρι <b>2,2 μg/m<sup>3</sup></b> στο σταθμό <b>Καλοχωρίου</b>	Από <b>0,0 μg/m<sup>3</sup></b> στους σταθμούς <b>Καλοχωρίου</b> και <b>Διαβατών</b> , μέχρι <b>2,0 μg/m<sup>3</sup></b> στο σταθμό <b>Καλοχωρίου</b>
<b>Διοξείδιο του θείου: Όριο συναγερμού: 500 μg/m<sup>3</sup>.</b> Οι μετρήσεις γίνονται σε ωριαία βάση.		
	Από <b>0,2 μg/m<sup>3</sup></b> στο σταθμό <b>Καλοχωρίου</b> , μέχρι <b>0,9 μg/m<sup>3</sup></b> στους σταθμούς <b>Σίνδου</b>	Από <b>0,5 μg/m<sup>3</sup></b> στους σταθμούς <b>Καλοχωρίου</b> και <b>Διαβατών</b> , μέχρι <b>0,6 μg/m<sup>3</sup></b> στους σταθμούς <b>Σίνδου</b>
<b>Διοξείδιο του θείου: Οριακή τιμή 125 μg/m<sup>3</sup></b> (να μην υπερβαίνεται περισσότερες από 3 φορές το έτος). Οι τιμές είναι σε 24ωρη βάση.		
	Από <b>0,5 μg/m<sup>3</sup></b> σταθμό <b>Σίνδου</b> , μέχρι <b>69,9 μg/m<sup>3</sup></b> στο σταθμό <b>Καλοχωρίου</b>	Από <b>3,5 μg/m<sup>3</sup></b> στο σταθμό <b>Διαβατών</b> , μέχρι <b>58,5 μg/m<sup>3</sup></b> στο σταθμό <b>Καλοχωρίου</b>
<b>Όζον: Όριο ενημέρωσης κοινού: 180 μg/m<sup>3</sup> - συναγερμού: 240 μg/m<sup>3</sup>.</b> Οι μετρήσεις γίνονται σε ωριαία βάση.		
	Από <b>45,8 μg/m<sup>3</sup></b> στο σταθμό <b>Σίνδου</b> , μέχρι <b>67,3 μg/m<sup>3</sup></b> στο σταθμό <b>Καλοχωρίου</b>	Από <b>28,7 μg/m<sup>3</sup></b> στο σταθμό <b>Σίνδου</b> , μέχρι <b>37,6 μg/m<sup>3</sup></b> στο σταθμό <b>Καλοχωρίου</b>
<b>Αιωρούμενα σωματίδια 10: Δεν έχει θεσπιστεί όριο συναγερμού. Οριακή τιμή 50 μg/m<sup>3</sup></b> (να μην υπερβαίνεται περισσότερες από 35 φορές το έτος). Οι μετρήσεις γίνονται σε 24ωρη βάση.		

**ΑΝΑΛΥΤΙΚΗ ΠΑΡΟΥΣΙΑΣΗ ΤΩΝ ΧΘΕΣΙΝΩΝ ΜΕΓΙΣΤΩΝ ΤΙΜΩΝ**



Σίνδος	54,2	1,1	0,9	48,7	49,7
Καλοχώρι	22,0	2,2	0,2	69,9	67,3
Διαβατά	#	1,4	0,3	15,4	45,8

Οι τιμές των ρύπων υπολογίζονται σε  $\mu\text{g}/\text{m}^3$ .

**ΠΙΝΑΚΑΣ ΥΠΕΡΒΑΣΕΩΝ ΟΖΟΝΤΟΣ**

Από 30-3-2020 και ώρα 00.00 μέχρι 30-3-2020 και ώρα 24.00

Σταθμοί:	Όρια						
	Όριο ενημέρωσης κοινού (ωριαίες τιμές $> 180 \mu\text{g}/\text{m}^3$ ).			Όριο συναγερμού πληθυσμού (ωριαίες τιμές $> 240 \mu\text{g}/\text{m}^3$ για 3 συνεχόμενες ώρες).			Μακροπρόθεσμος στόχος προστασίας υγείας (ημερήσιος μέσος όρος οκτώρου $< 120 \mu\text{g}/\text{m}^3$ ).
	Ώρα έναρξης υπέρβασης	Διάρκεια υπέρβασης σε ώρες	Μέγιστη τιμή	Ώρα έναρξης υπέρβασης	Διάρκεια υπέρβασης σε ώρες	Μέγιστη τιμή	Μέγιστη τιμή οκτώρου $> 120 \mu\text{g}/\text{m}^3$
Σίνδος							
Καλοχώρι							
Διαβατά							