






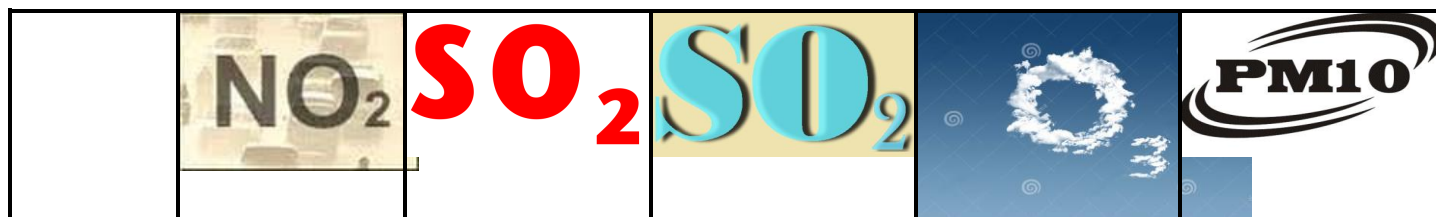
Ημερήσιο Δελτίο Τιμών Ατμοσφαιρικής Ρύπανσης του Δήμου Δέλτα

**Ν. Μαγνησία,
9-4-2020**

Το ημερήσιο δελτίο ρύπων ενημερώνεται καθημερινά
από το τμήμα Περιβάλλοντος και Πολιτικής Προστασίας του Δήμου Δέλτα.

Μετρούμενες ουσίες:	Στις 8-4-2020 οι τιμές κυμάνθηκαν:	Στις 7-4-2020 οι τιμές κυμάνθηκαν:
	Από 5,2$\mu\text{g}/\text{m}^3$ στο σταθμό Καλοχωρίου , μέχρι 69,7 $\mu\text{g}/\text{m}^3$ στο σταθμό Σίνδου	Από 3,7$\mu\text{g}/\text{m}^3$ στο σταθμό Καλοχωρίου , μέχρι 63,5 $\mu\text{g}/\text{m}^3$ στο σταθμό Σίνδου
<p>Διοξείδιο του αζώτου: Όριο συναγερμού: 400 $\mu\text{g}/\text{m}^3$. Οι μετρήσεις γίνονται σε ωριαία βάση.</p>		
	Από 0,0 $\mu\text{g}/\text{m}^3$ στους σταθμούς Καλοχωρίου και Διαβατών , μέχρι 9,0$\mu\text{g}/\text{m}^3$ σταθμό Καλοχωρίου	Από 0,0 $\mu\text{g}/\text{m}^3$ στους σταθμούς Καλοχωρίου και Διαβατών , μέχρι 7,5$\mu\text{g}/\text{m}^3$ σταθμό Καλοχωρίου
<p>Διοξείδιο του θείου: Όριο συναγερμού: 500 $\mu\text{g}/\text{m}^3$. Οι μετρήσεις γίνονται σε ωριαία βάση.</p>		
	Από 0,7 $\mu\text{g}/\text{m}^3$ Σίνδου , μέχρι 2,2$\mu\text{g}/\text{m}^3$ σταθμό Διαβατών ,	Από 0,6 $\mu\text{g}/\text{m}^3$ Σίνδου , μέχρι 1,4$\mu\text{g}/\text{m}^3$ σταθμό Καλοχωρίου ,
<p>Διοξείδιο του θείου: Οριακή τιμή 125 $\mu\text{g}/\text{m}^3$ (να μην υπερβαίνεται περισσότερες από 3 φορές το έτος). Οι τιμές είναι σε 24ωρη βάση.</p>		
	Από 2,9 $\mu\text{g}/\text{m}^3$ σταθμό Σίνδου , μέχρι 75,0 $\mu\text{g}/\text{m}^3$ στο σταθμό Καλοχωρίου	Από 3,9 $\mu\text{g}/\text{m}^3$ σταθμό Διαβατών , μέχρι 71,0 $\mu\text{g}/\text{m}^3$ στο σταθμό Καλοχωρίου
<p>Όζον: Όριο ενημέρωσης κοινού: 180 $\mu\text{g}/\text{m}^3$ - συναγερμού: 240 $\mu\text{g}/\text{m}^3$. Οι μετρήσεις γίνονται σε ωριαία βάση.</p>		
	Από 21,7 $\mu\text{g}/\text{m}^3$ στο σταθμό Διαβατών , μέχρι 71,3 $\mu\text{g}/\text{m}^3$ στο σταθμό Καλοχωρίου	Από 16,7 $\mu\text{g}/\text{m}^3$ στο σταθμό Διαβατών , μέχρι 58,7 $\mu\text{g}/\text{m}^3$ στο σταθμό Καλοχωρίου
<p>Αιωρούμενα σωματίδια 10: Δεν έχει θεσπιστεί όριο συναγερμού. Οριακή τιμή 50 $\mu\text{g}/\text{m}^3$ (να μην υπερβαίνεται περισσότερες από 35 φορές το έτος). Οι μετρήσεις γίνονται σε 24ωρη βάση.</p>		

ΑΝΑΛΥΤΙΚΗ ΠΑΡΟΥΣΙΑΣΗ ΤΩΝ ΧΘΕΣΙΝΩΝ ΜΕΓΙΣΤΩΝ ΤΙΜΩΝ



Σίνδος	69,7	1,0	0,7	52,8	35,8
Καλοχώρι	24,7	9,0	1,6	75,0	71,3
Διαβατά	#	7,3	2,2	10,6	21,7

Οι τιμές των ρύπων υπολογίζονται σε $\mu\text{gr}/\text{m}^3$.

ΠΙΝΑΚΑΣ ΥΠΕΡΒΑΣΕΩΝ ΟΖΟΝΤΟΣ

Από 8-4-2020 και ώρα 00.00 μέχρι 8-4-2020 και ώρα 24.00

Σταθμοί:	Όρια						
	Όριο ενημέρωσης κοινού (ωριαίες τιμές $> 180 \mu\text{gr}/\text{m}^3$).			Όριο συναγερμού πληθυσμού (ωριαίες τιμές $> 240 \mu\text{gr}/\text{m}^3$ για 3 συνεχόμενες ώρες).			Μακροπρόθεσμος στόχος προστασίας υγείας (ημερήσιος μέσος όρος οκτώρου $< 120 \mu\text{gr}/\text{m}^3$).
	Ώρα έναρξης υπέρβασης	Διάρκεια υπέρβασης σε ώρες	Μέγιστη τιμή	Ώρα έναρξης υπέρβασης	Διάρκεια υπέρβασης σε ώρες	Μέγιστη τιμή	Μέγιστη τιμή οκτώρου $>$ $120 \mu\text{gr}/\text{m}^3$
Σίνδος							
Καλοχώρι							
Διαβατά							