






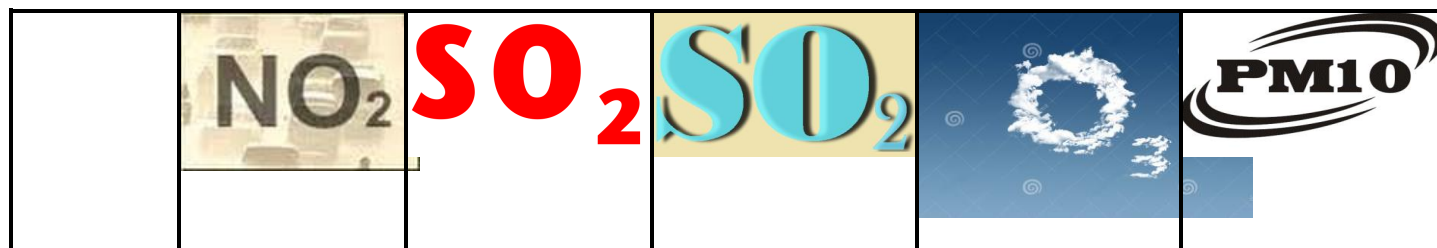
Ημερήσιο Δελτίο Τιμών Ατμοσφαιρικής Ρύπανσης του Δήμου Δέλτα

**N. Μαγνησία,
16-5-2020**

Το ημερήσιο δελτίο ρύπων ενημερώνεται καθημερινά
από το τμήμα Περιβάλλοντος και Πολιτικής Προστασίας του Δήμου Δέλτα.

| Μετρούμενες ουσίες: | Στις 15-5-2020 οι τιμές κυμάνθηκαν: | Στις 14-5-2020 οι τιμές κυμάνθηκαν: |
|---|---|---|
|  | Από 6,3μg/m³ στο σταθμό Καλοχωρίου , μέχρι 50,4 μgr/m³ στο σταθμό Σίνδου | Από 5,4μg/m³ στο σταθμό Καλοχωρίου , μέχρι 45,3 μgr/m³ στο σταθμό Σίνδου |
| Διοξείδιο του αζώτου: Όριο συναγερμού: 400 μg/m³. Οι μετρήσεις γίνονται σε ωριαία βάση. | | |
|  | Από 0,1 μgr/ m³ στους σταθμούς Καλοχωρίου και Διαβατών , μέχρι 2,0 μgr/ m³ σταθμό Καλοχωρίου | Από 0,2 μgr/ m³ στους σταθμούς Καλοχωρίου και Διαβατών , μέχρι 2,6 μgr/ m³ σταθμό Καλοχωρίου |
| Διοξείδιο του θείου: Όριο συναγερμού: 500 μg/m³. Οι μετρήσεις γίνονται σε ωριαία βάση. | | |
|  | Από 0,7 μgr/ m³ στο σταθμό Διαβατών , μέχρι 0,8μgr/ m³ στους σταθμούς Καλοχωρίου και Σίνδου | Από 0,7 μgr/ m³ στο σταθμό Διαβατών , μέχρι 1,1μgr/ m³ σταθμό Καλοχωρίου |
| Διοξείδιο του θείου: Οριακή τιμή 125 μg/m³ (να μην υπερβαίνεται περισσότερες από 3 φορές το έτος). Οι τιμές είναι σε 24ωρη βάση. | | |
|  | Από 4,7 μgr/m³ σταθμό Διαβατών , μέχρι 75,2μgr/m³ στο σταθμό Καλοχωρίου | Από 2,9 μgr/m³ σταθμό Σίνδου , μέχρι 80,9μgr/m³ στο σταθμό Καλοχωρίου |
| Όζον: Όριο ενημέρωσης κοινού: 180 μg/m³ - συναγερμού: 240 μg/m³. Οι μετρήσεις γίνονται σε ωριαία βάση. | | |
|  | Από 43,0 μgr/m³ στο σταθμό Σίνδου , μέχρι 60,5 μgr/m³ στο σταθμό Διαβατών | Από 42,8 μgr/m³ στο σταθμό Σίνδου , μέχρι 47,0 μgr/m³ στο σταθμό Διαβατών |
| Αιωρούμενα σωματίδια 10: Δεν έχει θεσπιστεί όριο συναγερμού. Οριακή τιμή 50 μg/m³ (να μην υπερβαίνεται περισσότερες από 35 φορές το έτος). Οι μετρήσεις γίνονται σε 24ωρη βάση. | | |

ΑΝΑΛΥΤΙΚΗ ΠΑΡΟΥΣΙΑΣΗ ΤΩΝ ΧΘΕΣΙΝΩΝ ΜΕΓΙΣΤΩΝ ΤΙΜΩΝ



| | | | | | |
|----------|------|-----|-----|------|------|
| Σίνδος | 50,4 | 1,4 | 0,8 | 42,6 | 43,0 |
| Καλοχώρι | 26,2 | 2,0 | 0,8 | 75,2 | 56,1 |
| Διαβατά | # | 1,6 | 0,7 | 37,7 | 60,5 |

Οι τιμές των ρύπων υπολογίζονται σε $\mu\text{gr}/\text{m}^3$.

ΠΙΝΑΚΑΣ ΥΠΕΡΒΑΣΕΩΝ ΟΖΟΝΤΟΣ

Από 15-5-2020 και ώρα 00.00 μέχρι 15-5-2020 και ώρα 24.00

| Σταθμοί: | Όρια | | | | | | |
|----------|---|----------------------------------|-----------------|---|----------------------------------|-----------------|--|
| | Όριο ενημέρωσης κοινού (ωριαίες τιμές $> 180 \mu\text{gr}/\text{m}^3$). | | | Όριο συναγερμού πληθυσμού (ωριαίες τιμές $> 240 \mu\text{gr}/\text{m}^3$ για 3 συνεχόμενες ώρες). | | | Μακροπρόθεσμος στόχος προστασίας υγείας (ημερήσιος μέσος όρος οκταώρου $< 120 \mu\text{gr}/\text{m}^3$). |
| | Ώρα έναρξης υπέρβασης | Διάρκεια υπέρβασης σε ώρες | Μέγιστη τιμή | Ώρα έναρξης υπέρβασης | Διάρκεια υπέρβασης σε ώρες | Μέγιστη τιμή | Μέγιστη τιμή οκταώρου $>$ $120 \mu\text{gr}/\text{m}^3$ |
| Σίνδος | | | | | | | |
| Καλοχώρι | | | | | | | |
| Διαβατά | | | | | | | |