






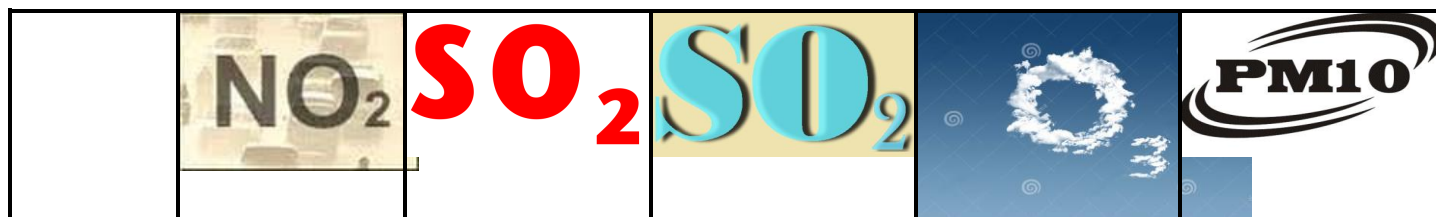
# Ημερήσιο Δελτίο Τιμών Ατμοσφαιρικής Ρύπανσης του Δήμου Δέλτα

**Ν. Μαγνησία,  
1-5-2020**

Το ημερήσιο δελτίο ρύπων ενημερώνεται καθημερινά  
από το τμήμα Περιβάλλοντος και Πολιτικής Προστασίας του Δήμου Δέλτα.

Μετρούμενες ουσίες:	Στις 30-4-2020 οι τιμές κυμάνθηκαν:	Στις 29-4-2020 οι τιμές κυμάνθηκαν:
	Από <b>5,8μg/m<sup>3</sup></b> στο σταθμό <b>Καλοχωρίου</b> , μέχρι <b>34,8 μgr/m<sup>3</sup></b> στο σταθμό <b>Σινδου</b>	Από <b>5,3μg/m<sup>3</sup></b> στο σταθμό <b>Καλοχωρίου</b> , μέχρι <b>44,4 μgr/m<sup>3</sup></b> στο σταθμό <b>Σινδου</b>
<b>Διοξείδιο του αζώτου: Όριο συναγερμού: 400 μg/m<sup>3</sup>.</b> Οι μετρήσεις γίνονται σε ωριαία βάση.		
	Από <b>0,0 μgr/ m<sup>3</sup></b> στους σταθμούς <b>Καλοχωρίου και Διαβατών</b> , μέχρι <b>4,2 μgr/ m<sup>3</sup></b> σταθμό <b>Καλοχωρίου</b>	Από <b>0,0 μgr/ m<sup>3</sup></b> στους σταθμούς <b>Καλοχωρίου και Διαβατών</b> , μέχρι <b>1,7 μgr/ m<sup>3</sup></b> σταθμό <b>Διαβατών</b>
<b>Διοξείδιο του θείου: Όριο συναγερμού: 500 μg/m<sup>3</sup>.</b> Οι μετρήσεις γίνονται σε ωριαία βάση.		
	Από <b>0,5 μgr/ m<sup>3</sup></b> στους σταθμούς <b>Σινδου και Διαβατών</b> , μέχρι <b>1,1μgr/ m<sup>3</sup></b> σταθμό <b>Καλοχωρίου</b>	Από <b>0,2 μgr/ m<sup>3</sup></b> στο σταθμό <b>Καλοχωρίου</b> , μέχρι <b>0,6μgr/ m<sup>3</sup></b> σταθμό <b>Σινδου</b>
<b>Διοξείδιο του θείου: Οριακή τιμή 125 μg/m<sup>3</sup></b> (να μην υπερβαίνεται περισσότερες από 3 φορές το έτος). Οι τιμές είναι σε 24ωρη βάση.		
	Από <b>3,1 μgr/m<sup>3</sup></b> σταθμό <b>Διαβατών</b> , μέχρι <b>78,8 μgr/m<sup>3</sup></b> στο σταθμό <b>Καλοχωρίου</b>	Από <b>3,0 μgr/m<sup>3</sup></b> σταθμό <b>Διαβατών</b> , μέχρι <b>83,0 μgr/m<sup>3</sup></b> στο σταθμό <b>Καλοχωρίου</b>
<b>Όζον: Όριο ενημέρωσης κοινού: 180 μg/m<sup>3</sup> - συναγερμού: 240 μg/m<sup>3</sup>.</b> Οι μετρήσεις γίνονται σε ωριαία βάση.		
	Από <b>18,8 μgr/m<sup>3</sup></b> στο σταθμό <b>Σινδου</b> , μέχρι <b>28,7 μgr/m<sup>3</sup></b> στο σταθμό <b>Καλοχωρίου</b>	Από <b>25,8 μgr/m<sup>3</sup></b> στο σταθμό <b>Σινδου</b> , μέχρι <b>33,2 μgr/m<sup>3</sup></b> στο σταθμό <b>Διαβατών</b>
<b>Αιωρούμενα σωματίδια 10: Δεν έχει θεσπιστεί όριο συναγερμού. Οριακή τιμή 50 μg/m<sup>3</sup></b> (να μην υπερβαίνεται περισσότερες από 35 φορές το έτος). Οι μετρήσεις γίνονται σε 24ωρη βάση.		

**ΑΝΑΛΥΤΙΚΗ ΠΑΡΟΥΣΙΑΣΗ ΤΩΝ ΧΘΕΣΙΝΩΝ ΜΕΓΙΣΤΩΝ ΤΙΜΩΝ**



Σίνδος	34,8	0,7	0,5	42,4	18,8
Καλοχώρι	21,3	4,2	1,1	78,8	28,7
Διαβατά	#	2,2	0,5	23,3	22,3

Οι τιμές των ρύπων υπολογίζονται σε  $\mu\text{gr}/\text{m}^3$ .

**ΠΙΝΑΚΑΣ ΥΠΕΡΒΑΣΕΩΝ ΟΖΟΝΤΟΣ**

Από 30-4-2020 και ώρα 00.00 μέχρι 30-4-2020 και ώρα 24.00

Σταθμοί:	Όρια						
	Όριο ενημέρωσης κοινού (ωριαίες τιμές $> 180 \mu\text{gr}/\text{m}^3$ ).			Όριο συναγερμού πληθυσμού (ωριαίες τιμές $> 240 \mu\text{gr}/\text{m}^3$ για 3 συνεχόμενες ώρες).			Μακροπρόθεσμος στόχος προστασίας υγείας (ημερήσιος μέσος όρος οκτώρου $< 120 \mu\text{gr}/\text{m}^3$ ).
	Ώρα έναρξης υπέρβασης	Διάρκεια υπέρβασης σε ώρες	Μέγιστη τιμή	Ώρα έναρξης υπέρβασης	Διάρκεια υπέρβασης σε ώρες	Μέγιστη τιμή	Μέγιστη τιμή οκτώρου $>$ $120 \mu\text{gr}/\text{m}^3$
Σίνδος							
Καλοχώρι							
Διαβατά							