






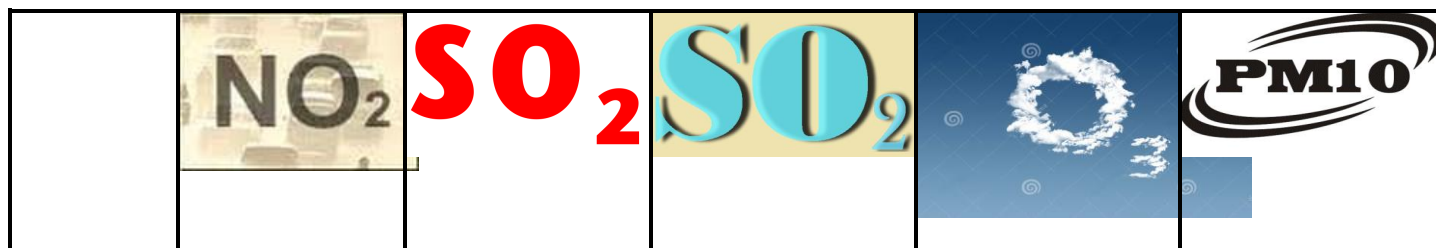
# Ημερήσιο Δελτίο Τιμών Ατμοσφαιρικής Ρύπανσης του Δήμου Δέλτα

**Ν. Μαγνησία,  
20-5-2020**

Το ημερήσιο δελτίο ρύπων ενημερώνεται καθημερινά  
από το τμήμα Περιβάλλοντος και Πολιτικής Προστασίας του Δήμου Δέλτα.

Μετρούμενες ουσίες:	Στις 19-5-2020 οι τιμές κυμάνθηκαν:	Στις 18-5-2020 οι τιμές κυμάνθηκαν:
	Από <b>8,7μg/m<sup>3</sup></b> στο σταθμό <b>Καλοχωρίου</b> , μέχρι <b>50,0 μgr/m<sup>3</sup></b> στο σταθμό <b>Σίνδου</b>	Από <b>10,1μg/m<sup>3</sup></b> στο σταθμό <b>Καλοχωρίου</b> , μέχρι <b>52,9 μgr/m<sup>3</sup></b> στο σταθμό <b>Σίνδου</b>
	<b>Διοξείδιο του αζώτου: Όριο</b> συναγερμού: <b>400 μg/m<sup>3</sup></b> . Οι μετρήσεις γίνονται σε ωριαία βάση.	
	Από <b>0,0 μgr/ m<sup>3</sup></b> στο σταθμό <b>Διαβατών</b> , μέχρι <b>2,6 μgr/ m<sup>3</sup></b> σταθμό <b>Καλοχωρίου</b>	Από <b>0,0 μgr/ m<sup>3</sup></b> στους σταθμούς <b>Καλοχωρίου</b> <b>και Διαβατών</b> , μέχρι <b>2,2 μgr/ m<sup>3</sup></b> σταθμό <b>Καλοχωρίου</b>
	<b>Διοξείδιο του θείου: Όριο</b> συναγερμού: <b>500 μg/m<sup>3</sup></b> . Οι μετρήσεις γίνονται σε ωριαία βάση.	
	Από <b>0,6 μgr/ m<sup>3</sup></b> στο σταθμό <b>Καλοχωρίου</b> , μέχρι <b>0,7μgr/ m<sup>3</sup></b> στους σταθμούς <b>Σίνδου και</b> <b>Διαβατών</b>	Από <b>0,5 μgr/ m<sup>3</sup></b> στο σταθμό <b>Καλοχωρίου</b> , μέχρι <b>1,0μgr/ m<sup>3</sup></b> σταθμό <b>Σίνδου</b>
	<b>Διοξείδιο του θείου: Οριακή τιμή 125 μg/m<sup>3</sup></b> (να μην υπερβαίνεται περισσότερες από 3 φορές το έτος). Οι τιμές είναι σε 24ωρη βάση.	
	Από <b>5,1 μgr/m<sup>3</sup></b> σταθμό <b>Καλοχωρίου</b> , μέχρι <b>78,4μgr/m<sup>3</sup></b> στο σταθμό <b>Καλοχωρίου</b>	Από <b>5,5 μgr/m<sup>3</sup></b> σταθμό <b>Διαβατών</b> , μέχρι <b>100,5μgr/m<sup>3</sup></b> στο σταθμό <b>Καλοχωρίου</b>
	<b>Όζον: Όριο</b> ενημέρωσης κοινού: <b>180 μg/m<sup>3</sup></b> - συναγερμού: <b>240 μg/m<sup>3</sup></b> . Οι μετρήσεις γίνονται σε ωριαία βάση.	
	Από <b>37,5 μgr/m<sup>3</sup></b> στο σταθμό <b>Σίνδου</b> , μέχρι <b>52,8 μgr/m<sup>3</sup></b> στο σταθμό <b>Διαβατών</b>	Από <b>54,2 μgr/m<sup>3</sup></b> στο σταθμό <b>Σίνδου</b> , μέχρι <b>63,0 μgr/m<sup>3</sup></b> στο σταθμό <b>Διαβατών</b>
	<b>Αιωρούμενα σωματίδια 10:</b> Δεν έχει θεσπιστεί όριο συναγερμού. Οριακή τιμή <b>50 μg/m<sup>3</sup></b> (να μην υπερβαίνεται περισσότερες από <b>35</b> φορές το έτος). Οι μετρήσεις γίνονται σε 24ωρη βάση.	

**ΑΝΑΛΥΤΙΚΗ ΠΑΡΟΥΣΙΑΣΗ ΤΩΝ ΧΘΕΣΙΝΩΝ ΜΕΓΙΣΤΩΝ ΤΙΜΩΝ**



Σίνδος	50,0	1,2	0,7	52,2	37,5
Καλοχώρι	26,1	2,6	0,6	78,4	43,8
Διαβατά	#	2,2	0,7	41,4	52,8

Οι τιμές των ρύπων υπολογίζονται σε  $\mu\text{gr}/\text{m}^3$ .

**ΠΙΝΑΚΑΣ ΥΠΕΡΒΑΣΕΩΝ ΟΖΟΝΤΟΣ**

Από 19-5-2020 και ώρα 00.00 μέχρι 19-5-2020 και ώρα 24.00

Σταθμοί:	Όρια						
	Όριο ενημέρωσης κοινού (ωριαίες τιμές > 180 $\mu\text{gr}/\text{m}^3$ ).			Όριο συναγερμού πληθυσμού (ωριαίες τιμές > 240 $\mu\text{gr}/\text{m}^3$ για 3 συνεχόμενες ώρες).			Μακροπρόθεσμος στόχος προστασίας υγείας (ημερήσιος μέσος όρος οκταώρου < 120 $\mu\text{gr}/\text{m}^3$ ).
	Ώρα έναρξης υπέρβασης	Διάρκεια υπέρβασης σε ώρες	Μέγιστη τιμή	Ώρα έναρξης υπέρβασης	Διάρκεια υπέρβασης σε ώρες	Μέγιστη τιμή	Μέγιστη τιμή οκταώρου > 120 $\mu\text{gr}/\text{m}^3$
Σίνδος							
Καλοχώρι							
Διαβατά							