






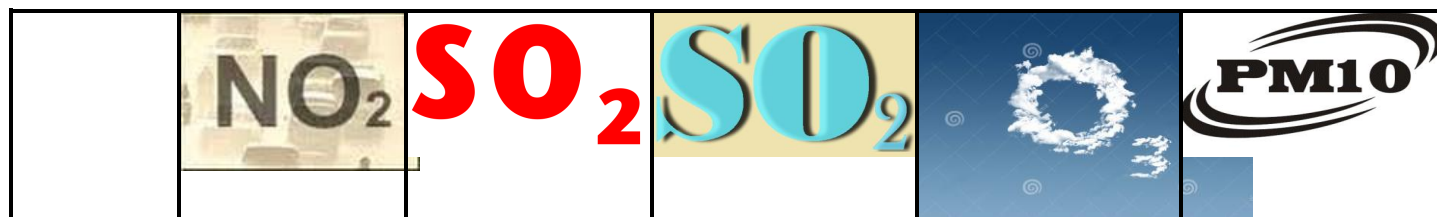
# Ημερήσιο Δελτίο Τιμών Ατμοσφαιρικής Ρύπανσης του Δήμου Δέλτα

**Ν. Μαγνησία,  
2-5-2020**

Το ημερήσιο δελτίο ρύπων ενημερώνεται καθημερινά  
από το τμήμα Περιβάλλοντος και Πολιτικής Προστασίας του Δήμου Δέλτα.

Μετρούμενες ουσίες:	Στις 1-5-2020 οι τιμές κυμάνθηκαν:	Στις 30-4-2020 οι τιμές κυμάνθηκαν:
	Από <b>4,6μg/m<sup>3</sup></b> στο σταθμό <b>Καλοχωρίου</b> , μέχρι <b>22,3 μgr/m<sup>3</sup></b> στο σταθμό <b>Σίνδου</b>	Από <b>5,8μg/m<sup>3</sup></b> στο σταθμό <b>Καλοχωρίου</b> , μέχρι <b>34,8 μgr/m<sup>3</sup></b> στο σταθμό <b>Σίνδου</b>
<p><b>Διοξείδιο του αζώτου: Όριο</b> συναγερμού: <b>400 μg/m<sup>3</sup></b>. Οι μετρήσεις γίνονται σε ωριαία βάση.</p>		
	Από <b>0,0 μgr/ m<sup>3</sup></b> στο σταθμό <b>Διαβατών</b> , μέχρι <b>3,9 μgr/ m<sup>3</sup></b> σταθμό <b>Καλοχωρίου</b>	Από <b>0,0 μgr/ m<sup>3</sup></b> στους σταθμούς <b>Καλοχωρίου</b> <b>και Διαβατών</b> , μέχρι <b>4,2 μgr/ m<sup>3</sup></b> σταθμό <b>Καλοχωρίου</b>
<p><b>Διοξείδιο του θείου: Όριο</b> συναγερμού: <b>500 μg/m<sup>3</sup></b>. Οι μετρήσεις γίνονται σε ωριαία βάση.</p>		
	Από <b>0,4 μgr/ m<sup>3</sup></b> στο σταθμό <b>Σίνδου</b> , μέχρι <b>0,8μgr/ m<sup>3</sup></b> σταθμό <b>Καλοχωρίου</b>	Από <b>0,5 μgr/ m<sup>3</sup></b> στους σταθμούς <b>Σίνδου και</b> <b>Διαβατών</b> , μέχρι <b>1,1μgr/ m<sup>3</sup></b> σταθμό <b>Καλοχωρίου</b>
<p><b>Διοξείδιο του θείου: Οριακή τιμή 125 μg/m<sup>3</sup></b> (να μην υπερβαίνεται περισσότερες από 3 φορές το έτος). Οι τιμές είναι σε 24ωρη βάση.</p>		
	Από <b>4,8 μgr/m<sup>3</sup></b> σταθμό <b>Διαβατών</b> , μέχρι <b>80,1 μgr/m<sup>3</sup></b> στο σταθμό <b>Καλοχωρίου</b>	Από <b>3,1 μgr/m<sup>3</sup></b> σταθμό <b>Διαβατών</b> , μέχρι <b>78,8 μgr/m<sup>3</sup></b> στο σταθμό <b>Καλοχωρίου</b>
<p><b>Όζον: Όριο</b> ενημέρωσης κοινού: <b>180 μg/m<sup>3</sup></b> - συναγερμού: <b>240 μg/m<sup>3</sup></b>. Οι μετρήσεις γίνονται σε ωριαία βάση.</p>		
	Από <b>15,7 μgr/m<sup>3</sup></b> στο σταθμό <b>Καλοχωρίου</b> , μέχρι <b>16,8 μgr/m<sup>3</sup></b> στο σταθμό <b>Διαβατών</b>	Από <b>18,8 μgr/m<sup>3</sup></b> στο σταθμό <b>Σίνδου</b> , μέχρι <b>28,7 μgr/m<sup>3</sup></b> στο σταθμό <b>Καλοχωρίου</b>
<p><b>Αιωρούμενα σωματίδια 10:</b> Δεν έχει θεσπιστεί όριο συναγερμού. Οριακή τιμή <b>50 μg/m<sup>3</sup></b> (να μην υπερβαίνεται περισσότερες από <b>35</b> φορές το έτος). Οι μετρήσεις γίνονται σε 24ωρη βάση.</p>		

**ΑΝΑΛΥΤΙΚΗ ΠΑΡΟΥΣΙΑΣΗ ΤΩΝ ΧΘΕΣΙΝΩΝ ΜΕΓΙΣΤΩΝ ΤΙΜΩΝ**



Σίνδος	22,3	0,6	0,4	56,1	16,1
Καλοχώρι	9,0	3,9	0,8	80,1	15,7
Διαβατά	#	2,0	0,6	28,0	16,8

Οι τιμές των ρύπων υπολογίζονται σε  $\mu\text{gr}/\text{m}^3$ .

**ΠΙΝΑΚΑΣ ΥΠΕΡΒΑΣΕΩΝ ΟΖΟΝΤΟΣ**

Από 1-5-2020 και ώρα 00.00 μέχρι 1-5-2020 και ώρα 24.00

Σταθμοί:	Όρια						
	Όριο ενημέρωσης κοινού (ωριαίες τιμές $> 180 \mu\text{gr}/\text{m}^3$ ).			Όριο συναγερμού πληθυσμού (ωριαίες τιμές $> 240 \mu\text{gr}/\text{m}^3$ για 3 συνεχόμενες ώρες).			Μακροπρόθεσμος στόχος προστασίας υγείας (ημερήσιος μέσος όρος οκτώρου $< 120 \mu\text{gr}/\text{m}^3$ ).
	Ώρα έναρξης υπέρβασης	Διάρκεια υπέρβασης σε ώρες	Μέγιστη τιμή	Ώρα έναρξης υπέρβασης	Διάρκεια υπέρβασης σε ώρες	Μέγιστη τιμή	Μέγιστη τιμή οκτώρου $>$ $120 \mu\text{gr}/\text{m}^3$
Σίνδος							
Καλοχώρι							
Διαβατά							