






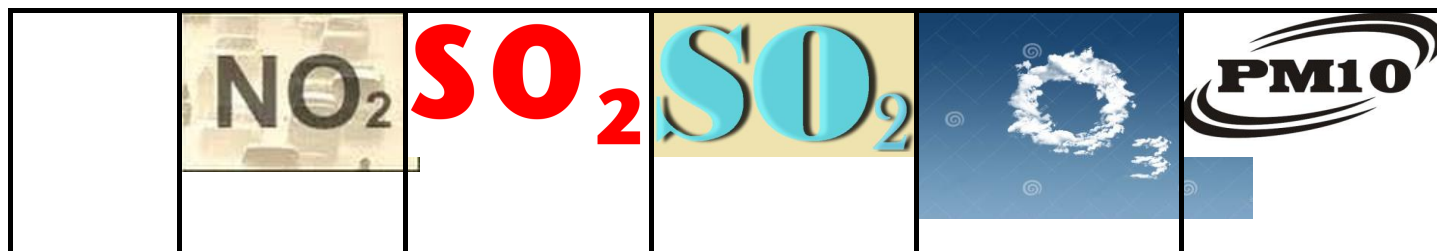
Ημερήσιο Δελτίο Τιμών Ατμοσφαιρικής Ρύπανσης του Δήμου Δέλτα

**Ν. Μαγνησία,
24-6-2020**

Το ημερήσιο δελτίο ρύπων ενημερώνεται καθημερινά
από το τμήμα Περιβάλλοντος και Πολιτικής Προστασίας του Δήμου Δέλτα.

| Μετρούμενες ουσίες: | Στις 23-6-2020 οι τιμές κυμάνθηκαν: | Στις 22-6-2020 οι τιμές κυμάνθηκαν: |
|---|---|--|
|  | Από 3,6 μg/m³ στο σταθμό Καλοχωρίου , μέχρι 29,1 μg/m³ στο σταθμό Σινδου | Από 2,8 μg/m³ στο σταθμό Καλοχωρίου , μέχρι 32,6 μg/m³ στο σταθμό Σινδου |
| Διοξείδιο του αζώτου: Όριο συναγερμού: 400 μg/m³. Οι μετρήσεις γίνονται σε ωριαία βάση. | | |
|  | Από 0,0 μg/m³ στους σταθμούς Σινδου και Διαβατών , μέχρι 5,1 μg/m³ στο σταθμό Καλοχωρίου | Από 0,0 μg/m³ στους σταθμούς Σινδου, Καλοχωρίου και Διαβατών , μέχρι 11,9 μg/m³ στο σταθμό Καλοχωρίου |
| Διοξείδιο του θείου: Όριο συναγερμού: 500 μg/m³. Οι μετρήσεις γίνονται σε ωριαία βάση. | | |
|  | Από 0,0 μg/m³ στο σταθμό Σινδου , μέχρι 2,4 μg/m³ στο σταθμό Καλοχωρίου | Από 0,1 μg/m³ στο σταθμό Σινδου , μέχρι 2,5 μg/m³ στο σταθμό Καλοχωρίου |
| Διοξείδιο του θείου: Οριακή τιμή 125 μg/m³ (να μην υπερβαίνεται περισσότερες από 3 φορές το έτος). Οι τιμές είναι σε 24ωρη βάση. | | |
|  | Από 5,2 μg/m³ σταθμό Διαβατών , μέχρι 59,4 μg/m³ στο σταθμό Καλοχωρίου | Από 15,8 μg/m³ σταθμό Διαβατών , μέχρι 80,8 μg/m³ στο σταθμό Καλοχωρίου |
| Όζον: Όριο ενημέρωσης κοινού: 180 μg/m³ - συναγερμού: 240 μg/m³. Οι μετρήσεις γίνονται σε ωριαία βάση. | | |
|  | Από 11,6 μg/m³ στο σταθμό Καλοχωρίου , μέχρι 13,5 μg/m³ στο σταθμό Σινδου | Από 11,2 μg/m³ στο σταθμό Καλοχωρίου , μέχρι 19,4 μg/m³ στο σταθμό Διαβατών |
| Αιωρούμενα σωματίδια 10: Δεν έχει θεσπιστεί όριο συναγερμού. Οριακή τιμή 50 μg/m³ (να μην υπερβαίνεται περισσότερες από 35 φορές το έτος). Οι μετρήσεις γίνονται σε 24ωρη βάση. | | |

ΑΝΑΛΥΤΙΚΗ ΠΑΡΟΥΣΙΑΣΗ ΤΩΝ ΧΘΕΣΙΝΩΝ ΜΕΓΙΣΤΩΝ ΤΙΜΩΝ



| | | | | | |
|----------|---------|-----|-----|------|------|
| Σίνδος | 29,10,1 | 0,1 | 0,0 | 45,3 | 13,5 |
| Καλοχώρι | 12,25,1 | 5,1 | 2,4 | 59,4 | 11,6 |
| Διαβατά | #2,0 | 2,0 | 0,8 | 17,3 | 12,1 |

Οι τιμές των ρύπων υπολογίζονται σε $\mu\text{gr}/\text{m}^3$.

ΠΙΝΑΚΑΣ ΥΠΕΡΒΑΣΕΩΝ ΟΖΟΝΤΟΣ

Από 23-6-2020 και ώρα 00.00 μέχρι 23-6-2020 και ώρα 24.00

| Σταθμοί: | Όρια | | | | | | |
|----------|---|----------------------------------|-----------------|---|----------------------------------|-----------------|--|
| | Όριο ενημέρωσης κοινού (ωριαίες τιμές $> 180 \mu\text{gr}/\text{m}^3$). | | | Όριο συναγερμού πληθυσμού (ωριαίες τιμές $> 240 \mu\text{gr}/\text{m}^3$ για 3 συνεχόμενες ώρες). | | | Μακροπρόθεσμος στόχος προστασίας υγείας (ημερήσιος μέσος όρος οκταώρου $< 120 \mu\text{gr}/\text{m}^3$). |
| | Ώρα έναρξης υπέρβασης | Διάρκεια υπέρβασης σε ώρες | Μέγιστη τιμή | Ώρα έναρξης υπέρβασης | Διάρκεια υπέρβασης σε ώρες | Μέγιστη τιμή | Μέγιστη τιμή οκταώρου $> 120 \mu\text{gr}/\text{m}^3$ |
| Σίνδος | | | | | | | |
| Καλοχώρι | | | | | | | |
| Διαβατά | | | | | | | |