






# Ημερήσιο Δελτίο Τιμών Ατμοσφαιρικής Ρύπανσης του Δήμου Δέλτα

**Ν. Μαγνησία,  
10-7-2020**

Το ημερήσιο δελτίο ρύπων ενημερώνεται καθημερινά  
από το τμήμα Περιβάλλοντος και Πολιτικής Προστασίας του Δήμου Δέλτα.

Μετρούμενες ουσίες:	Στις 9-7-2020 οι τιμές κυμάνθηκαν:	Στις 8-7-2020 οι τιμές κυμάνθηκαν:
	Από <b>3,7 μg/m<sup>3</sup></b> στο σταθμό <b>Καλοχωρίου</b> , μέχρι <b>40,5 μgr/m<sup>3</sup></b> στο σταθμό <b>Σινδου</b>	Από <b>4,0 μg/m<sup>3</sup></b> στο σταθμό <b>Καλοχωρίου</b> , μέχρι <b>27,0 μgr/m<sup>3</sup></b> στο σταθμό <b>Σινδου</b>
	<b>Διοξείδιο του αζώτου: Όριο</b> συναγερμού: <b>400 μg/m<sup>3</sup></b> . Οι μετρήσεις γίνονται σε ωριαία βάση.	
	Από <b>0,0 μgr/ m<sup>3</sup></b> στους σταθμούς <b>Σινδου</b> , <b>Καλοχωρίου</b> , <b>Διαβατών</b> μέχρι <b>3,7 μgr/ m<sup>3</sup></b> στο σταθμό <b>Διαβατών</b>	Από <b>0,0 μgr/ m<sup>3</sup></b> στους σταθμούς <b>Σινδου</b> , <b>Καλοχωρίου</b> , <b>Διαβατών</b> μέχρι <b>3,7 μgr/ m<sup>3</sup></b> στο σταθμό <b>Διαβατών</b>
	<b>Διοξείδιο του θείου: Όριο</b> συναγερμού: <b>500 μg/m<sup>3</sup></b> . Οι μετρήσεις γίνονται σε ωριαία βάση.	
	Από <b>0,0 μgr/ m<sup>3</sup></b> στο σταθμό <b>Σινδου</b> , μέχρι <b>1,0 μgr/ m<sup>3</sup></b> στο σταθμό <b>Διαβατών</b>	Από <b>0,0 μgr/ m<sup>3</sup></b> στο σταθμό <b>Σινδου</b> , μέχρι <b>1,0 μgr/ m<sup>3</sup></b> στο σταθμό <b>Διαβατών</b>
	<b>Διοξείδιο του θείου: Οριακή τιμή 125 μg/m<sup>3</sup></b> (να μην υπερβαίνεται περισσότερες από 3 φορές το έτος). Οι τιμές είναι σε 24ωρη βάση.	
	Από <b>4,4 μgr/m<sup>3</sup></b> σταθμό <b>Διαβατών</b> , μέχρι <b>72,7 μgr/m<sup>3</sup></b> στο σταθμό <b>Καλοχωρίου</b>	Από <b>14,7 μgr/m<sup>3</sup></b> σταθμό <b>Διαβατών</b> , μέχρι <b>81,6 μgr/m<sup>3</sup></b> στο σταθμό <b>Καλοχωρίου</b>
	<b>Όζον: Όριο</b> ενημέρωσης κοινού: <b>180 μg/m<sup>3</sup></b> - συναγερμού: <b>240 μg/m<sup>3</sup></b> . Οι μετρήσεις γίνονται σε ωριαία βάση.	
	Από <b>23,9 μgr/m<sup>3</sup></b> στο σταθμό <b>Καλοχωρίου</b> , μέχρι <b>29,6 μgr/m<sup>3</sup></b> στο σταθμό <b>Διαβατών</b>	Από <b>23,7 μgr/m<sup>3</sup></b> στο σταθμό <b>Διαβατών</b> , μέχρι <b>32,1 μgr/m<sup>3</sup></b> στο σταθμό <b>Καλοχωρίου</b>
	<b>Αιωρούμενα σωματίδια 10: Δεν έχει</b> θεσπιστεί όριο συναγερμού. Οριακή τιμή <b>50 μg/m<sup>3</sup></b> (να μην υπερβαίνεται περισσότερες από <b>35</b> φορές το έτος). Οι μετρήσεις γίνονται σε 24ωρη βάση.	

**ΑΝΑΛΥΤΙΚΗ ΠΑΡΟΥΣΙΑΣΗ ΤΩΝ ΧΘΕΣΙΝΩΝ ΜΕΓΙΣΤΩΝ ΤΙΜΩΝ**



Σίνδος	40,5	0,0	0,0	46,7	26,1
Καλοχώρι	20,6	0,5	0,2	72,7	23,9
Διαβατά	#	3,7	1,0	32,8	29,6

Οι τιμές των ρύπων υπολογίζονται σε  $\mu\text{gr}/\text{m}^3$ .

**ΠΙΝΑΚΑΣ ΥΠΕΡΒΑΣΕΩΝ ΟΖΟΝΤΟΣ**

Από 9-7-2020 και ώρα 00.00 μέχρι 9-7-2020 και ώρα 24.00

Σταθμοί:	Όρια						
	Όριο ενημέρωσης κοινού (ωριαίες τιμές > 180 $\mu\text{gr}/\text{m}^3$ ).			Όριο συναγερμού πληθυσμού (ωριαίες τιμές > 240 $\mu\text{gr}/\text{m}^3$ για 3 συνεχόμενες ώρες).			Μακροπρόθεσμος στόχος προστασίας υγείας (ημερήσιος μέσος όρος οκταώρου < 120 $\mu\text{gr}/\text{m}^3$ ).
	Ώρα έναρξης υπέρβασης	Διάρκεια υπέρβασης σε ώρες	Μέγιστη τιμή	Ώρα έναρξης υπέρβασης	Διάρκεια υπέρβασης σε ώρες	Μέγιστη τιμή	Μέγιστη τιμή οκταώρου > 120 $\mu\text{gr}/\text{m}^3$
Σίνδος							
Καλοχώρι							
Διαβατά							