






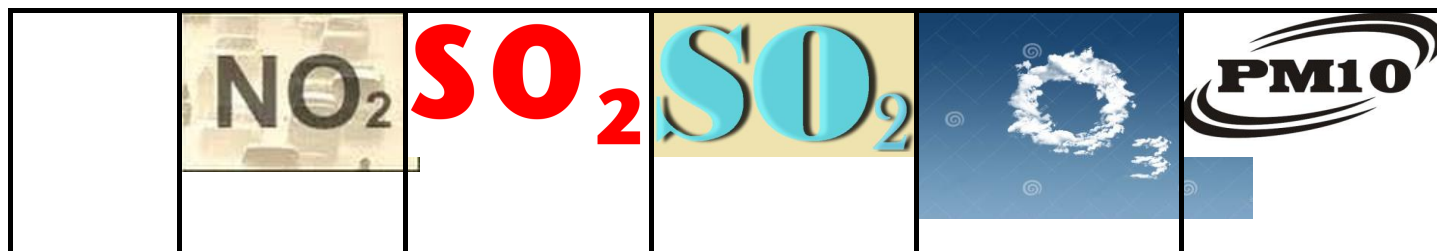
Ημερήσιο Δελτίο Τιμών Ατμοσφαιρικής Ρύπανσης του Δήμου Δέλτα

**Ν. Μαγνησία,
5-7-2020**

Το ημερήσιο δελτίο ρύπων ενημερώνεται καθημερινά από το τμήμα Περιβάλλοντος και Πολιτικής Προστασίας του Δήμου Δέλτα.

| Μετρούμενες ουσίες: | Στις 4-7-2020 οι τιμές κυμάνθηκαν: | Στις 3-7-2020 οι τιμές κυμάνθηκαν: |
|---|---|---|
|  | Από 4,8 μg/m³ στο σταθμό Καλοχωρίου , μέχρι 19,7 μgr/m³ στο σταθμό Σινδου | Από 6,7 μg/m³ στο σταθμό Καλοχωρίου , μέχρι 46,3 μgr/m³ στο σταθμό Σινδου |
| Διοξειδίο του αζώτου: Όριο συναγερμού: 400 μg/m³. Οι μετρήσεις γίνονται σε ωριαία βάση. | | |
|  | Από 0,0 μgr/ m³ στους σταθμούς Σινδου , Καλοχωρίου , μέχρι 2,4 μgr/ m³ στο σταθμό Διαβατών | Από 0,0 μgr/ m³ στους σταθμούς Σινδου , Καλοχωρίου , Διαβατών , μέχρι 4,0 μgr/ m³ στο σταθμό Διαβατών |
| Διοξειδίο του θείου: Όριο συναγερμού: 500 μg/m³. Οι μετρήσεις γίνονται σε ωριαία βάση. | | |
|  | Από 0,0 μgr/ m³ στο σταθμό Σινδου , μέχρι 0,9 μgr/ m³ στο σταθμό Διαβατών | Από 0,0 μgr/ m³ στο σταθμό Σινδου , μέχρι 1,2 μgr/ m³ στο σταθμό Διαβατών |
| Διοξειδίο του θείου: Οριακή τιμή 125 μg/m³ (να μην υπερβαίνεται περισσότερες από 3 φορές το έτος). Οι τιμές είναι σε 24ωρη βάση. | | |
|  | Από 24,6 μgr/m³ σταθμό Σινδου , μέχρι 84,4 μgr/m³ στο σταθμό Καλοχωρίου | Από 6,7 μgr/m³ σταθμό Διαβατών , μέχρι 75,2 μgr/m³ στο σταθμό Καλοχωρίου |
| Όζον: Όριο ενημέρωσης κοινού: 180 μg/m³ - συναγερμού: 240 μg/m³. Οι μετρήσεις γίνονται σε ωριαία βάση. | | |
|  | Από 23,5 μgr/m³ στο σταθμό Καλοχωρίου , μέχρι 28,4 μgr/m³ στο σταθμό Σινδου | Από 32,6 μgr/m³ στο σταθμό Καλοχωρίου , μέχρι 40,0 μgr/m³ στο σταθμό Διαβατών |
| Αιωρούμενα σωματίδια 10: Δεν έχει θεσπιστεί όριο συναγερμού. Οριακή τιμή 50 μg/m³ (να μην υπερβαίνεται περισσότερες από 35 φορές το έτος). Οι μετρήσεις γίνονται σε 24ωρη βάση. | | |

ΑΝΑΛΥΤΙΚΗ ΠΑΡΟΥΣΙΑΣΗ ΤΩΝ ΧΘΕΣΙΝΩΝ ΜΕΓΙΣΤΩΝ ΤΙΜΩΝ



| | | | | | |
|----------|------|-----|-----|------|------|
| Σίνδος | 19,7 | 0,1 | 0,0 | 57,2 | 28,4 |
| Καλοχώρι | 11,4 | 0,8 | 0,2 | 84,4 | 23,5 |
| Διαβατά | # | 2,4 | 0,9 | 43,6 | 24,2 |

Οι τιμές των ρύπων υπολογίζονται σε $\mu\text{gr}/\text{m}^3$.

ΠΙΝΑΚΑΣ ΥΠΕΡΒΑΣΕΩΝ ΟΖΟΝΤΟΣ

Από 4-7-2020 και ώρα 00.00 μέχρι 4-7-2020 και ώρα 24.00

| Σταθμοί: | Όρια | | | | | | |
|----------|---|----------------------------------|-----------------|---|----------------------------------|-----------------|--|
| | Όριο ενημέρωσης κοινού (ωριαίες τιμές $> 180 \mu\text{gr}/\text{m}^3$). | | | Όριο συναγερμού πληθυσμού (ωριαίες τιμές $> 240 \mu\text{gr}/\text{m}^3$ για 3 συνεχόμενες ώρες). | | | Μακροπρόθεσμος στόχος προστασίας υγείας (ημερήσιος μέσος όρος οκταώρου $< 120 \mu\text{gr}/\text{m}^3$). |
| | Ώρα έναρξης υπέρβασης | Διάρκεια υπέρβασης σε ώρες | Μέγιστη τιμή | Ώρα έναρξης υπέρβασης | Διάρκεια υπέρβασης σε ώρες | Μέγιστη τιμή | Μέγιστη τιμή οκταώρου $> 120 \mu\text{gr}/\text{m}^3$ |
| Σίνδος | | | | | | | |
| Καλοχώρι | | | | | | | |
| Διαβατά | | | | | | | |