






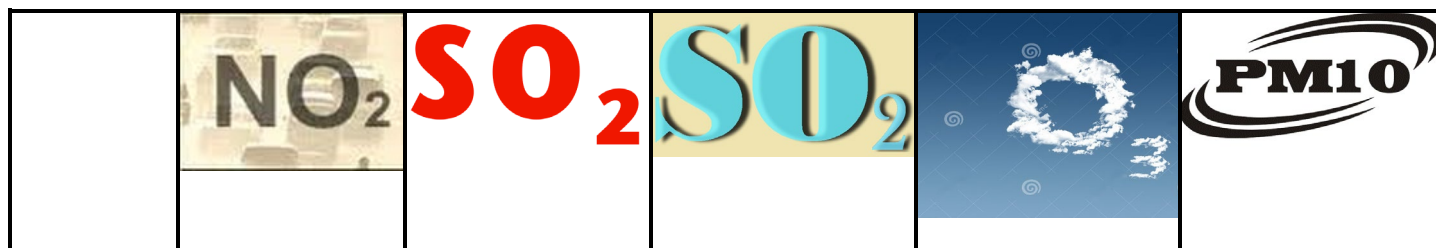
# Ημερήσιο Δελτίο Τιμών Ατμοσφαιρικής Ρύπανσης του Δήμου Δέλτα

**Ν. Μαγνησία,  
17-8-2020**

Το ημερήσιο δελτίο ρύπων ενημερώνεται καθημερινά  
από το τμήμα Περιβάλλοντος και Πολιτικής Προστασίας του Δήμου Δέλτα.

Μετρούμενες ουσίες:	Στις 16-8-2020 οι τιμές κυμάνθηκαν:	Στις 15-8-2020 οι τιμές κυμάνθηκαν:
	Από <b>2,7 <math>\mu\text{gr}/\text{m}^3</math></b> στο σταθμό <b>Καλοχωρίου</b> ,  μέχρι <b>18,7 <math>\mu\text{gr}/\text{m}^3</math></b> στο σταθμό <b>Σινδου</b>	Από <b>2,6 <math>\mu\text{gr}/\text{m}^3</math></b> στο σταθμό <b>Καλοχωρίου</b> ,  μέχρι <b>20,0 <math>\mu\text{gr}/\text{m}^3</math></b> στο σταθμό <b>Σινδου</b>
<b>Διοξείδιο του αζώτου: Όριο συναγερμού: 400 <math>\mu\text{gr}/\text{m}^3</math>.</b> Οι μετρήσεις γίνονται σε ωριαία βάση.		
	Από <b>0,0 <math>\mu\text{gr}/\text{m}^3</math></b> στους σταθμούς <b>Σινδου, Καλοχωρίου, Διαβατών</b>  μέχρι <b>12,6 <math>\mu\text{gr}/\text{m}^3</math></b> στο σταθμό <b>Διαβατών</b>	Από <b>0,0 <math>\mu\text{gr}/\text{m}^3</math></b> στους σταθμούς <b>Σινδου, Καλοχωρίου</b>  μέχρι <b>22,2 <math>\mu\text{gr}/\text{m}^3</math></b> στο σταθμό <b>Διαβατών</b>
<b>Διοξείδιο του θείου: Όριο συναγερμού: 500 <math>\mu\text{gr}/\text{m}^3</math>.</b> Οι μετρήσεις γίνονται σε ωριαία βάση.		
	Από <b>0,0 <math>\mu\text{gr}/\text{m}^3</math></b> στο σταθμό <b>Σινδου</b> ,  μέχρι <b>3,1 <math>\mu\text{gr}/\text{m}^3</math></b> στο σταθμό <b>Διαβατών</b>	Από <b>0,0 <math>\mu\text{gr}/\text{m}^3</math></b> στο σταθμό <b>Σινδου</b> ,  μέχρι <b>4,9 <math>\mu\text{gr}/\text{m}^3</math></b> στο σταθμό <b>Διαβατών</b>
<b>Διοξείδιο του θείου: Οριακή τιμή 125 <math>\mu\text{gr}/\text{m}^3</math></b> (να μην υπερβαίνεται περισσότερες από 3 φορές το έτος). Οι τιμές είναι σε 24ωρη βάση.		
	Από <b>6,4 <math>\mu\text{gr}/\text{m}^3</math></b> στο σταθμό <b>Σινδου</b> ,  μέχρι <b>75,3 <math>\mu\text{gr}/\text{m}^3</math></b> στο σταθμό <b>Καλοχωρίου</b>	Από <b>4,2 <math>\mu\text{gr}/\text{m}^3</math></b> στο σταθμό <b>Σινδου</b> ,  μέχρι <b>75,0 <math>\mu\text{gr}/\text{m}^3</math></b> στο σταθμό <b>Καλοχωρίου</b>
<b>Όζον: Όριο ενημέρωσης κοινού: 180 <math>\mu\text{gr}/\text{m}^3</math> - συναγερμού: 240 <math>\mu\text{gr}/\text{m}^3</math>.</b> Οι μετρήσεις γίνονται σε ωριαία βάση.		
	Από <b>9,4 <math>\mu\text{gr}/\text{m}^3</math></b> στο σταθμό <b>Καλοχωρίου</b> ,  μέχρι <b>19,4 <math>\mu\text{gr}/\text{m}^3</math></b> στο σταθμό <b>Σινδου</b>	Από <b>10,2 <math>\mu\text{gr}/\text{m}^3</math></b> στο σταθμό <b>Καλοχωρίου</b> ,  μέχρι <b>22,3 <math>\mu\text{gr}/\text{m}^3</math></b> στο σταθμό <b>Σινδου</b>
<b>Αιωρούμενα σωματίδια 10: Δεν έχει θεσπιστεί όριο συναγερμού. Οριακή τιμή 50 <math>\mu\text{gr}/\text{m}^3</math></b> (να μην υπερβαίνεται περισσότερες από 35 φορές το έτος). Οι μετρήσεις γίνονται σε 24ωρη βάση.		

**ΑΝΑΛΥΤΙΚΗ ΠΑΡΟΥΣΙΑΣΗ ΤΩΝ ΧΘΕΣΙΝΩΝ ΜΕΓΙΣΤΩΝ ΤΙΜΩΝ**



Σίνδος	18,7	0,1	0,0	12,6	19,4
Καλοχώρι	11,1	1,8	0,6	75,3	9,4
Διαβατά	#	12,6	3,1	30,4	#

Οι τιμές των ρύπων υπολογίζονται σε  $\mu\text{gr}/\text{m}^3$ .

**ΠΙΝΑΚΑΣ ΥΠΕΡΒΑΣΕΩΝ ΟΖΟΝΤΟΣ**

Από 16-8-2020 και ώρα 00.00 μέχρι 16-8-2020 και ώρα 24.00

Σταθμοί:	Όρια						
	Όριο ενημέρωσης κοινού (ωριαίες τιμές > 180 $\mu\text{gr}/\text{m}^3$ ).			Όριο συναγερμού πληθυσμού (ωριαίες τιμές > 240 $\mu\text{gr}/\text{m}^3$ για 3 συνεχόμενες ώρες).			Μακροπρόθεσμος στόχος προστασίας υγείας (ημερήσιος μέσος όρος οκταώρου < 120 $\mu\text{gr}/\text{m}^3$ ).
	Ώρα έναρξης υπέρβασης	Διάρκεια υπέρβασης σε ώρες	Μέγιστη τιμή	Ώρα έναρξης υπέρβασης	Διάρκεια υπέρβασης σε ώρες	Μέγιστη τιμή	Μέγιστη τιμή οκταώρου > 120 $\mu\text{gr}/\text{m}^3$
Σίνδος							
Καλοχώρι							
Διαβατά							