






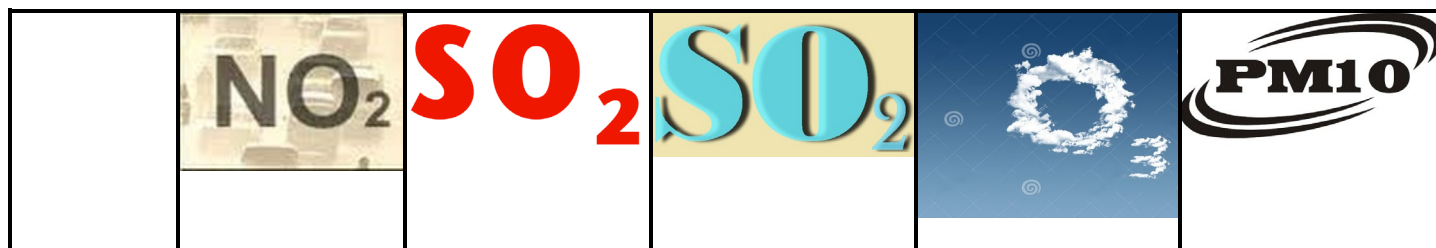
Ημερήσιο Δελτίο Τιμών Ατμοσφαιρικής Ρύπανσης του Δήμου Δέλτα

**Ν. Μαγνησία,
28-7-2020**

Το ημερήσιο δελτίο ρύπων ενημερώνεται καθημερινά
από το τμήμα Περιβάλλοντος και Πολιτικής Προστασίας του Δήμου Δέλτα.

| Μετρούμενες ουσίες: | Στις 27-7-2020 οι τιμές κυμάνθηκαν: | Στις 26-7-2020 οι τιμές κυμάνθηκαν: |
|--|--|--|
|  | Από 3,2 $\mu\text{g}/\text{m}^3$ στο σταθμό Καλοχωρίου , μέχρι 34,1 $\mu\text{g}/\text{m}^3$ στο σταθμό Σινδου | Από 2,0 $\mu\text{g}/\text{m}^3$ στο σταθμό Καλοχωρίου , μέχρι 19,7 $\mu\text{g}/\text{m}^3$ στο σταθμό Σινδου |
| Διοξείδιο του αζώτου: Όριο συναγερμού: 400 $\mu\text{g}/\text{m}^3$. Οι μετρήσεις γίνονται σε ωριαία βάση. | | |
|  | Από 0,0 $\mu\text{g}/\text{m}^3$ στους σταθμούς Σινδου , Καλοχωρίου και Διαβατών μέχρι 2,5 $\mu\text{g}/\text{m}^3$ στο σταθμό Διαβατών | Από 0,0 $\mu\text{g}/\text{m}^3$ στους σταθμούς Σινδου , Καλοχωρίου και Διαβατών μέχρι 3,2 $\mu\text{g}/\text{m}^3$ στο σταθμό Διαβατών |
| Διοξείδιο του θείου: Όριο συναγερμού: 500 $\mu\text{g}/\text{m}^3$. Οι μετρήσεις γίνονται σε ωριαία βάση. | | |
|  | Από 0,0 $\mu\text{g}/\text{m}^3$ στο σταθμό Σινδου , μέχρι 0,8 $\mu\text{g}/\text{m}^3$ στο σταθμό Διαβατών | Από 0,0 $\mu\text{g}/\text{m}^3$ στο σταθμό Σινδου , μέχρι 1,0 $\mu\text{g}/\text{m}^3$ στο σταθμό Διαβατών |
| Διοξείδιο του θείου: Οριακή τιμή 125 $\mu\text{g}/\text{m}^3$ (να μην υπερβαίνεται περισσότερες από 3 φορές το έτος). Οι τιμές είναι σε 24ωρη βάση. | | |
|  | Από 8,6 $\mu\text{g}/\text{m}^3$ σταθμό Διαβατών , μέχρι 75,3 $\mu\text{g}/\text{m}^3$ στο σταθμό Καλοχωρίου | Από 4,4 $\mu\text{g}/\text{m}^3$ σταθμό Διαβατών , μέχρι 74,6 $\mu\text{g}/\text{m}^3$ στο σταθμό Καλοχωρίου |
| Όζον: Όριο ενημέρωσης κοινού: 180 $\mu\text{g}/\text{m}^3$ - συναγερμού: 240 $\mu\text{g}/\text{m}^3$. Οι μετρήσεις γίνονται σε ωριαία βάση. | | |
|  | Από 17,3 $\mu\text{g}/\text{m}^3$ στο σταθμό Καλοχωρίου , μέχρι 22,3 $\mu\text{g}/\text{m}^3$ στο σταθμό Διαβατών | Από 13,0 $\mu\text{g}/\text{m}^3$ στο σταθμό Καλοχωρίου , μέχρι 26,1 $\mu\text{g}/\text{m}^3$ στο σταθμό Διαβατών |
| Αιωρούμενα σωματίδια 10: Δεν έχει θεσπιστεί όριο συναγερμού. Οριακή τιμή 50 $\mu\text{g}/\text{m}^3$ (να μην υπερβαίνεται περισσότερες από 35 φορές το έτος). Οι μετρήσεις γίνονται σε 24ωρη βάση. | | |

ΑΝΑΛΥΤΙΚΗ ΠΑΡΟΥΣΙΑΣΗ ΤΩΝ ΧΘΕΣΙΝΩΝ ΜΕΓΙΣΤΩΝ ΤΙΜΩΝ



| | | | | | |
|----------|------|-----|-----|------|------|
| Σίνδος | 34.1 | 0.0 | 0.0 | 44.3 | 22.3 |
| Καλοχώρι | 16.0 | 0.6 | 0.2 | 75.3 | 17.3 |
| Διαβατά | # | 2.5 | 0.8 | 32.8 | 19.6 |

Οι τιμές των ρύπων υπολογίζονται σε $\mu\text{gr}/\text{m}^3$.

ΠΙΝΑΚΑΣ ΥΠΕΡΒΑΣΕΩΝ ΟΖΟΝΤΟΣ

Από 27-7-2020 και ώρα 00.00 μέχρι 27-7-2020 και ώρα 24.00

| Σταθμοί: | Όρια | | | | | | |
|----------|---|----------------------------------|-----------------|---|----------------------------------|-----------------|--|
| | Όριο ενημέρωσης κοινού (ωριαίες τιμές > 180 $\mu\text{gr}/\text{m}^3$). | | | Όριο συναγερμού πληθυσμού (ωριαίες τιμές > 240 $\mu\text{gr}/\text{m}^3$ για 3 συνεχόμενες ώρες). | | | Μακροπρόθεσμος στόχος προστασίας υγείας (ημερήσιος μέσος όρος οκταώρου < 120 $\mu\text{gr}/\text{m}^3$). |
| | Ώρα έναρξης υπέρβασης | Διάρκεια υπέρβασης σε ώρες | Μέγιστη τιμή | Ώρα έναρξης υπέρβασης | Διάρκεια υπέρβασης σε ώρες | Μέγιστη τιμή | Μέγιστη τιμή οκταώρου > 120 $\mu\text{gr}/\text{m}^3$ |
| Σίνδος | | | | | | | |
| Καλοχώρι | | | | | | | |
| Διαβατά | | | | | | | |