






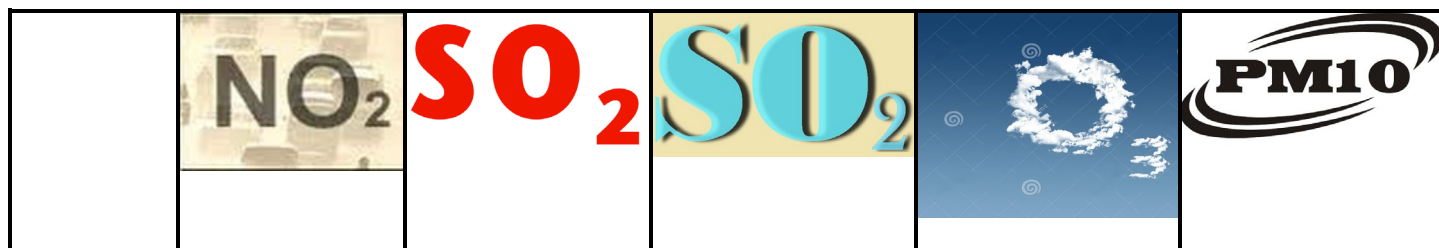
# Ημερήσιο Δελτίο Τιμών Ατμοσφαιρικής Ρύπανσης του Δήμου Δέλτα

**Ν. Μαγνησία,  
30-7-2020**

Το ημερήσιο δελτίο ρύπων ενημερώνεται καθημερινά από το τμήμα Περιβάλλοντος και Πολιτικής Προστασίας του Δήμου Δέλτα.

Μετρούμενες ουσίες:	Στις 29-7-2020 οι τιμές κυμάνθηκαν:	Στις 28-7-2020 οι τιμές κυμάνθηκαν:
	Από <b>4,6 µg/m<sup>3</sup></b> στο σταθμό <b>Καλοχωρίου</b> , μέχρι <b>51,4 µg/m<sup>3</sup></b> στο σταθμό <b>Σινδου</b>	Από <b>2,7 µg/m<sup>3</sup></b> στο σταθμό <b>Καλοχωρίου</b> , μέχρι <b>33,4 µg/m<sup>3</sup></b> στο σταθμό <b>Σινδου</b>
	<b>Διοξείδιο του αζώτου: Όριο συναγερμού: 400 µg/m<sup>3</sup>.</b> Οι μετρήσεις γίνονται σε ωριαία βάση.	
	Από <b>0,0 µg/m<sup>3</sup></b> στους σταθμούς <b>Σινδου</b> , <b>Καλοχωρίου και Διαβατών</b> μέχρι <b>3,3 µg/m<sup>3</sup></b> στους σταθμούς <b>Διαβατών</b> <b>και Καλοχωρίου</b>	Από <b>0,0 µg/m<sup>3</sup></b> στους σταθμούς <b>Σινδου</b> , <b>Καλοχωρίου και Διαβατών</b> μέχρι <b>2,6 µg/m<sup>3</sup></b> στο σταθμό <b>Διαβατών</b>
	<b>Διοξείδιο του θείου: Όριο συναγερμού: 500 µg/m<sup>3</sup>.</b> Οι μετρήσεις γίνονται σε ωριαία βάση.	
	Από <b>0,0 µg/m<sup>3</sup></b> στο σταθμό <b>Σινδου</b> , μέχρι <b>0,9 µg/m<sup>3</sup></b> στο σταθμό <b>Διαβατών</b>	Από <b>0,0 µg/m<sup>3</sup></b> στο σταθμό <b>Σινδου</b> , μέχρι <b>0,8 µg/m<sup>3</sup></b> στο σταθμό <b>Διαβατών</b>
	<b>Διοξείδιο του θείου: Οριακή τιμή 125 µg/m<sup>3</sup></b> (να μην υπερβίνεται περισσότερες από 3 φορές το έτος). Οι τιμές είναι σε 24ωρη βάση.	
	Από <b>7,4 µg/m<sup>3</sup></b> σταθμό <b>Διαβατών</b> , μέχρι <b>91,4 µg/m<sup>3</sup></b> στο σταθμό <b>Καλοχωρίου</b>	Από <b>20,6 µg/m<sup>3</sup></b> σταθμό <b>Σινδου</b> , μέχρι <b>86,3 µg/m<sup>3</sup></b> στο σταθμό <b>Καλοχωρίου</b>
	<b>Όζον: Όριο ενημέρωσης κοινού: 180 µg/m<sup>3</sup> - συναγερμού: 240 µg/m<sup>3</sup>.</b> Οι μετρήσεις γίνονται σε ωριαία βάση.	
	Από <b>20,5 µg/m<sup>3</sup></b> στο σταθμό <b>Καλοχωρίου</b> , μέχρι <b>39,7 µg/m<sup>3</sup></b> στο σταθμό <b>Σινδου</b>	Από <b>16,3 µg/m<sup>3</sup></b> στο σταθμό <b>Καλοχωρίου</b> , μέχρι <b>27,7 µg/m<sup>3</sup></b> στο σταθμό <b>Σινδου</b>
	<b>Αιωρούμενα σωματίδια 10: Δεν έχει θεσπιστεί όριο συναγερμού. Οριακή τιμή 50 µg/m<sup>3</sup></b> (να μην υπερβίνεται περισσότερες από 35 φορές το έτος). Οι μετρήσεις γίνονται σε 24ωρη βάση.	

**ΑΝΑΛΥΤΙΚΗ ΠΑΡΟΥΣΙΑΣΗ ΤΩΝ ΧΘΕΣΙΝΩΝ ΜΕΓΙΣΤΩΝ ΤΙΜΩΝ**



Σίνδος	51,4	0,0	0,0	36,4	39,7
Καλοχώρι	26,1	3,3	0,4	91,4	20,5
Διαβατά	#	3,3	0,9	28,6	36,9

Οι τιμές των ρύπων υπολογίζονται σε  $\mu\text{gr}/\text{m}^3$ .

**ΠΙΝΑΚΑΣ ΥΠΕΡΒΑΣΕΩΝ ΟΖΟΝΤΟΣ**

Από 29-7-2020 και ώρα 00.00 μέχρι 29-7-2020 και ώρα 24.00

Σταθμοί:	Όρια						
	Όριο ενημέρωσης κοινού (ωριαίες τιμές > 180 $\mu\text{gr}/\text{m}^3$ ).			Όριο συναγερμού πληθυσμού (ωριαίες τιμές > 240 $\mu\text{gr}/\text{m}^3$ για 3 συνεχόμενες ώρες).			Μακροπρόθεσμος στόχος προστασίας υγείας (ημερήσιος μέσος όρος οκταώρου < 120 $\mu\text{gr}/\text{m}^3$ ).
	Ώρα έναρξης υπέρβασης	Διάρκεια υπέρβασης σε ώρες	Μέγιστη τιμή	Ώρα έναρξης υπέρβασης	Διάρκεια υπέρβασης σε ώρες	Μέγιστη τιμή	Μέγιστη τιμή οκταώρου > 120 $\mu\text{gr}/\text{m}^3$
Σίνδος							
Καλοχώρι							
Διαβατά							