






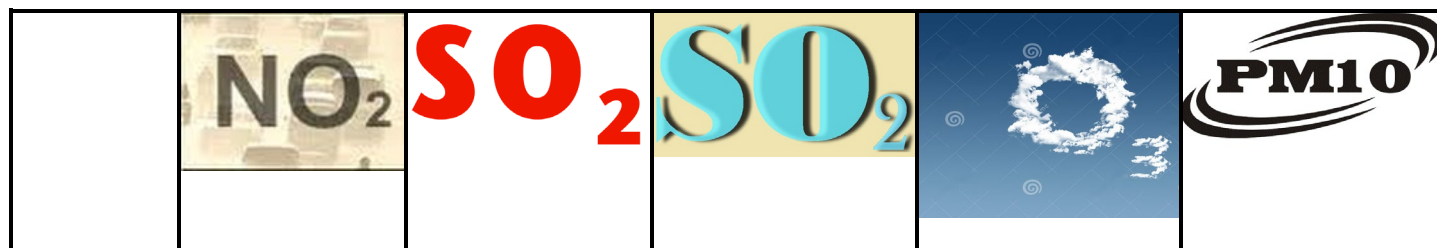
# Ημερήσιο Δελτίο Τιμών Ατμοσφαιρικής Ρύπανσης του Δήμου Δέλτα

**Ν. Μαγνησία,  
6-8-2020**

Το ημερήσιο δελτίο ρύπων ενημερώνεται καθημερινά από το τμήμα Περιβάλλοντος και Πολιτικής Προστασίας του Δήμου Δέλτα.

Μετρούμενες ουσίες:	Στις 5-8-2020 οι τιμές κυμάνθηκαν:	Στις 4-8-2020 οι τιμές κυμάνθηκαν:
	Από <b>1,8 µg/m<sup>3</sup></b> στο σταθμό <b>Καλοχωρίου</b> , μέχρι <b>33,0 µg/m<sup>3</sup></b> στο σταθμό <b>Σινδου</b>	Από <b>1,8 µg/m<sup>3</sup></b> στο σταθμό <b>Καλοχωρίου</b> , μέχρι <b>39,7 µg/m<sup>3</sup></b> στο σταθμό <b>Σινδου</b>
<b>Διοξειδίο του αζώτου: Όριο συναγερμού: 400 µg/m<sup>3</sup>.</b> Οι μετρήσεις γίνονται σε ωριαία βάση.		
	Από <b>0,0 µg/ m<sup>3</sup></b> στους σταθμούς <b>Σινδου</b> , <b>Καλοχωρίου</b> , <b>Διαβατών</b> μέχρι <b>3,9 µg/ m<sup>3</sup></b> στο σταθμό <b>Καλοχωρίου</b>	Από <b>0,0 µg/ m<sup>3</sup></b> στους σταθμούς <b>Σινδου</b> , <b>Καλοχωρίου</b> , <b>Διαβατών</b> μέχρι <b>4,0 µg/ m<sup>3</sup></b> στο σταθμό <b>Καλοχωρίου</b>
<b>Διοξειδίο του θείου: Όριο συναγερμού: 500 µg/m<sup>3</sup>.</b> Οι μετρήσεις γίνονται σε ωριαία βάση.		
	Από <b>0,0 µg/ m<sup>3</sup></b> στο σταθμό <b>Σινδου</b> , μέχρι <b>1,2 µg/ m<sup>3</sup></b> στο σταθμό <b>Διαβατών</b>	Από <b>0,0 µg/ m<sup>3</sup></b> στο σταθμό <b>Σινδου</b> , μέχρι <b>1,3 µg/ m<sup>3</sup></b> στο σταθμό <b>Διαβατών</b>
<b>Διοξειδίο του θείου: Οριακή τιμή 125 µg/m<sup>3</sup></b> (να μην υπερβαίνεται περισσότερες από 3 φορές το έτος). Οι τιμές είναι σε 24ωρη βάση.		
	Από <b>6,4 µg/m<sup>3</sup></b> στο σταθμό <b>Διαβατών</b> , μέχρι <b>82,5 µg/m<sup>3</sup></b> στο σταθμό <b>Καλοχωρίου</b>	Από <b>6,8 µg/m<sup>3</sup></b> στο σταθμό <b>Σινδου</b> , μέχρι <b>70,6 µg/m<sup>3</sup></b> στο σταθμό <b>Καλοχωρίου</b>
<b>Όζον: Όριο ενημέρωσης κοινού: 180 µg/m<sup>3</sup> - συναγερμού: 240 µg/m<sup>3</sup>.</b> Οι μετρήσεις γίνονται σε ωριαία βάση.		
	Από <b>12,5 µg/m<sup>3</sup></b> στο σταθμό <b>Καλοχωρίου</b> , μέχρι <b>24,4 µg/m<sup>3</sup></b> στους σταθμούς <b>Σινδου</b>	Από <b>12,2 µg/m<sup>3</sup></b> στο σταθμό <b>Καλοχωρίου</b> , μέχρι <b>27,1 µg/m<sup>3</sup></b> στους σταθμούς <b>Διαβατών</b>
<b>Αιωρούμενα σωματίδια 10: Δεν έχει θεσπιστεί όριο συναγερμού. Οριακή τιμή 50 µg/m<sup>3</sup></b> (να μην υπερβαίνεται περισσότερες από 35 φορές το έτος). Οι μετρήσεις γίνονται σε 24ωρη βάση.		

**ΑΝΑΛΥΤΙΚΗ ΠΑΡΟΥΣΙΑΣΗ ΤΩΝ ΧΘΕΣΙΝΩΝ ΜΕΓΙΣΤΩΝ ΤΙΜΩΝ**



Σίνδος	33,0	0,1	0,0	49,5	24,4
Καλοχώρι	18,2	3,9	0,8	82,5	12,5
Διαβατά	#	3,7	1,2	33,5	22,0

Οι τιμές των ρύπων υπολογίζονται σε  $\mu\text{gr}/\text{m}^3$ .

**ΠΙΝΑΚΑΣ ΥΠΕΡΒΑΣΕΩΝ ΟΖΟΝΤΟΣ**

Από 5-8-2020 και ώρα 00.00 μέχρι 5-8-2020 και ώρα 24.00

Σταθμοί:	Όρια						
	Όριο ενημέρωσης κοινού (ωριαίες τιμές > 180 $\mu\text{gr}/\text{m}^3$ ).			Όριο συναγερμού πληθυσμού (ωριαίες τιμές > 240 $\mu\text{gr}/\text{m}^3$ για 3 συνεχόμενες ώρες).			Μακροπρόθεσμος στόχος προστασίας υγείας (ημερήσιος μέσος όρος οκταώρου < 120 $\mu\text{gr}/\text{m}^3$ ).
	Ώρα έναρξης υπέρβασης	Διάρκεια υπέρβασης σε ώρες	Μέγιστη τιμή	Ώρα έναρξης υπέρβασης	Διάρκεια υπέρβασης σε ώρες	Μέγιστη τιμή	Μέγιστη τιμή οκταώρου > 120 $\mu\text{gr}/\text{m}^3$
Σίνδος							
Καλοχώρι							
Διαβατά							