






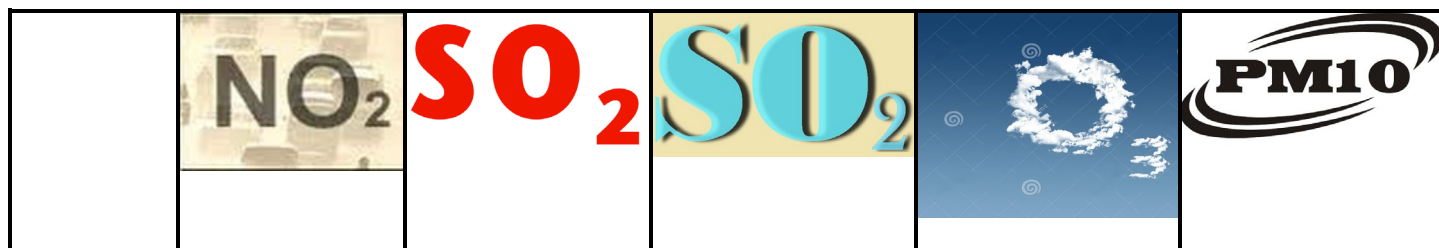
# Ημερήσιο Δελτίο Τιμών Ατμοσφαιρικής Ρύπανσης του Δήμου Δέλτα

**Ν. Μαγνησία,  
7-8-2020**

Το ημερήσιο δελτίο ρύπων ενημερώνεται καθημερινά  
από το τμήμα Περιβάλλοντος και Πολιτικής Προστασίας του Δήμου Δέλτα.

Μετρούμενες ουσίες:	Στις 6-8-2020 οι τιμές κυμάνθηκαν:	Στις 5-8-2020 οι τιμές κυμάνθηκαν:
	Από <b>4,2 <math>\mu\text{g}/\text{m}^3</math></b> στο σταθμό <b>Καλοχωρίου</b> , μέχρι <b>36,3 <math>\mu\text{g}/\text{m}^3</math></b> στο σταθμό <b>Σινδου</b>	Από <b>1,8 <math>\mu\text{g}/\text{m}^3</math></b> στο σταθμό <b>Καλοχωρίου</b> , μέχρι <b>33,0 <math>\mu\text{g}/\text{m}^3</math></b> στο σταθμό <b>Σινδου</b>
<p><b>Διοξείδιο του αζώτου: Όριο συναγερμού: 400 <math>\mu\text{g}/\text{m}^3</math>.</b> Οι μετρήσεις γίνονται σε ωριαία βάση.</p>		
	Από <b>0,0 <math>\mu\text{g}/\text{m}^3</math></b> στους σταθμούς <b>Σινδου</b> , <b>Καλοχωρίου</b> , <b>Διαβατών</b> μέχρι <b>4,2 <math>\mu\text{g}/\text{m}^3</math></b> στο σταθμό <b>Διαβατών</b>	Από <b>0,0 <math>\mu\text{g}/\text{m}^3</math></b> στους σταθμούς <b>Σινδου</b> , <b>Καλοχωρίου</b> , <b>Διαβατών</b> μέχρι <b>3,9 <math>\mu\text{g}/\text{m}^3</math></b> στο σταθμό <b>Καλοχωρίου</b>
<p><b>Διοξείδιο του θείου: Όριο συναγερμού: 500 <math>\mu\text{g}/\text{m}^3</math>.</b> Οι μετρήσεις γίνονται σε ωριαία βάση.</p>		
	Από <b>0,0 <math>\mu\text{g}/\text{m}^3</math></b> στο σταθμό <b>Σινδου</b> , μέχρι <b>1,4 <math>\mu\text{g}/\text{m}^3</math></b> στο σταθμό <b>Διαβατών</b>	Από <b>0,0 <math>\mu\text{g}/\text{m}^3</math></b> στο σταθμό <b>Σινδου</b> , μέχρι <b>1,2 <math>\mu\text{g}/\text{m}^3</math></b> στο σταθμό <b>Διαβατών</b>
<p><b>Διοξείδιο του θείου: Οριακή τιμή 125 <math>\mu\text{g}/\text{m}^3</math></b> (να μην υπερβαίνεται περισσότερες από 3 φορές το έτος). Οι τιμές είναι σε 24ωρη βάση.</p>		
	Από <b>3,3 <math>\mu\text{g}/\text{m}^3</math></b> στο σταθμό <b>Σινδου</b> , μέχρι <b>59,3 <math>\mu\text{g}/\text{m}^3</math></b> στο σταθμό <b>Καλοχωρίου</b>	Από <b>6,4 <math>\mu\text{g}/\text{m}^3</math></b> στο σταθμό <b>Διαβατών</b> , μέχρι <b>82,5 <math>\mu\text{g}/\text{m}^3</math></b> στο σταθμό <b>Καλοχωρίου</b>
<p><b>Όζον: Όριο ενημέρωσης κοινού: 180 <math>\mu\text{g}/\text{m}^3</math> - συναγερμού: 240 <math>\mu\text{g}/\text{m}^3</math>.</b> Οι μετρήσεις γίνονται σε ωριαία βάση.</p>		
	Από <b>7,5 <math>\mu\text{g}/\text{m}^3</math></b> στο σταθμό <b>Καλοχωρίου</b> , μέχρι <b>17,7 <math>\mu\text{g}/\text{m}^3</math></b> στους σταθμούς <b>Σινδου</b>	Από <b>12,5 <math>\mu\text{g}/\text{m}^3</math></b> στο σταθμό <b>Καλοχωρίου</b> , μέχρι <b>24,4 <math>\mu\text{g}/\text{m}^3</math></b> στους σταθμούς <b>Σινδου</b>
<p><b>Αιωρούμενα σωματίδια 10: Δεν έχει θεσπιστεί όριο συναγερμού. Οριακή τιμή 50 <math>\mu\text{g}/\text{m}^3</math></b> (να μην υπερβαίνεται περισσότερες από 35 φορές το έτος). Οι μετρήσεις γίνονται σε 24ωρη βάση.</p>		

**ΑΝΑΛΥΤΙΚΗ ΠΑΡΟΥΣΙΑΣΗ ΤΩΝ ΧΘΕΣΙΝΩΝ ΜΕΓΙΣΤΩΝ ΤΙΜΩΝ**



Σίνδος	36,3	0,1	0,0	40,3	17,7
Καλοχώρι	16,9	1,4	0,5	59,3	7,5
Διαβατά	#	4,2	1,4	20,8	15,8

Οι τιμές των ρύπων υπολογίζονται σε  $\mu\text{gr}/\text{m}^3$ .

**ΠΙΝΑΚΑΣ ΥΠΕΡΒΑΣΕΩΝ ΟΖΟΝΤΟΣ**

Από 6-8-2020 και ώρα 00.00 μέχρι 6-8-2020 και ώρα 24.00

Σταθμοί:	Όρια						
	Όριο ενημέρωσης κοινού (ωριαίες τιμές > 180 $\mu\text{gr}/\text{m}^3$ ).			Όριο συναγερμού πληθυσμού (ωριαίες τιμές > 240 $\mu\text{gr}/\text{m}^3$ για 3 συνεχόμενες ώρες).			Μακροπρόθεσμος στόχος προστασίας υγείας (ημερήσιος μέσος όρος οκταώρου < 120 $\mu\text{gr}/\text{m}^3$ ).
	Ώρα έναρξης υπέρβασης	Διάρκεια υπέρβασης σε ώρες	Μέγιστη τιμή	Ώρα έναρξης υπέρβασης	Διάρκεια υπέρβασης σε ώρες	Μέγιστη τιμή	Μέγιστη τιμή οκταώρου > 120 $\mu\text{gr}/\text{m}^3$
Σίνδος							
Καλοχώρι							
Διαβατά							