






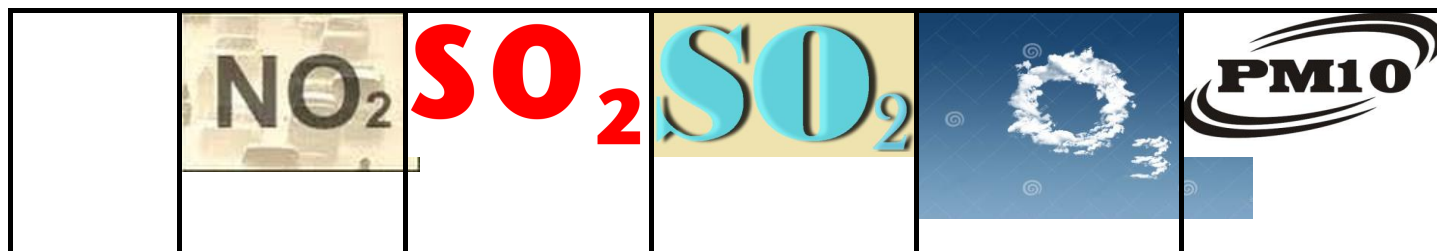
# Ημερήσιο Δελτίο Τιμών Ατμοσφαιρικής Ρύπανσης του Δήμου Δέλτα

**N. Μαγνησία,  
11-10-2020**

Το ημερήσιο δελτίο ρύπων ενημερώνεται καθημερινά  
από το τμήμα Περιβάλλοντος και Πολιτικής Προστασίας του Δήμου Δέλτα.

Μετρούμενες ουσίες:	Στις 10-10-2020 οι τιμές κυμάνθηκαν:	Στις 9-10-2020 οι τιμές κυμάνθηκαν:
	Από <b>3,5 <math>\mu\text{g}/\text{m}^3</math></b> στο σταθμό <b>Καλοχωρίου</b> , μέχρι <b>44,2 <math>\mu\text{g}/\text{m}^3</math></b> στο σταθμό <b>Σινδου</b>	Από <b>4,4 <math>\mu\text{g}/\text{m}^3</math></b> στο σταθμό <b>Καλοχωρίου</b> , μέχρι <b>29,0 <math>\mu\text{g}/\text{m}^3</math></b> στο σταθμό <b>Σινδου</b>
<b>Διοξείδιο του αζώτου: Όριο συναγερμού: 400 <math>\mu\text{g}/\text{m}^3</math>.</b> Οι μετρήσεις γίνονται σε ωριαία βάση.		
	Από <b>0,0 <math>\mu\text{g}/\text{m}^3</math></b> στο σταθμό <b>Καλοχωρίου</b> , μέχρι <b>16,8 <math>\mu\text{g}/\text{m}^3</math></b> στο σταθμό <b>Διαβατών</b>	Από <b>0,0 <math>\mu\text{g}/\text{m}^3</math></b> στο σταθμό <b>Καλοχωρίου</b> , μέχρι <b>6,7 <math>\mu\text{g}/\text{m}^3</math></b> στο σταθμό <b>Διαβατών</b>
<b>Διοξείδιο του θείου: Όριο συναγερμού: 500 <math>\mu\text{g}/\text{m}^3</math>.</b> Οι μετρήσεις γίνονται σε ωριαία βάση.		
	Από <b>0,2 <math>\mu\text{g}/\text{m}^3</math></b> στο σταθμό <b>Σινδου</b> , μέχρι <b>4,4 <math>\mu\text{g}/\text{m}^3</math></b> στο σταθμό <b>Διαβατών</b>	Από <b>0,2 <math>\mu\text{g}/\text{m}^3</math></b> στο σταθμό <b>Σινδου</b> , μέχρι <b>3,5 <math>\mu\text{g}/\text{m}^3</math></b> στο σταθμό <b>Διαβατών</b>
<b>Διοξείδιο του θείου: Οριακή τιμή 125 <math>\mu\text{g}/\text{m}^3</math></b> (να μην υπερβαίνεται περισσότερες από 3 φορές το έτος). Οι τιμές είναι σε 24ωρη βάση.		
	Από <b>2,9 <math>\mu\text{g}/\text{m}^3</math></b> σταθμό <b>Σινδου</b> , μέχρι <b>66,6 <math>\mu\text{g}/\text{m}^3</math></b> στο σταθμό <b>Διαβατών</b>	Από <b>9,6 <math>\mu\text{g}/\text{m}^3</math></b> σταθμό <b>Σινδου</b> , μέχρι <b>51,2 <math>\mu\text{g}/\text{m}^3</math></b> στο σταθμό <b>Καλοχωρίου</b>
<b>Όζον: Όριο ενημέρωσης κοινού: 180 <math>\mu\text{g}/\text{m}^3</math> - συναγερμού: 240 <math>\mu\text{g}/\text{m}^3</math>.</b> Οι μετρήσεις γίνονται σε ωριαία βάση.		
	Από <b>9,8 <math>\mu\text{g}/\text{m}^3</math></b> στο σταθμό <b>Καλοχωρίου</b> , μέχρι <b>24,5 <math>\mu\text{g}/\text{m}^3</math></b> στο σταθμό <b>Σινδου</b>	Από <b>16,7 <math>\mu\text{g}/\text{m}^3</math></b> στο σταθμό <b>Διαβατών</b> , μέχρι <b>38,4 <math>\mu\text{g}/\text{m}^3</math></b> στο σταθμό <b>Καλοχωρίου</b>
<b>Αιωρούμενα σωματίδια 10: Δεν έχει θεσπιστεί όριο συναγερμού. Οριακή τιμή 50 <math>\mu\text{g}/\text{m}^3</math></b> (να μην υπερβαίνεται περισσότερες από 35 φορές το έτος). Οι μετρήσεις γίνονται σε 24ωρη βάση.		

**ΑΝΑΛΥΤΙΚΗ ΠΑΡΟΥΣΙΑΣΗ ΤΩΝ ΧΘΕΣΙΝΩΝ ΜΕΓΙΣΤΩΝ ΤΙΜΩΝ**



Σίνδος	44,2	0,4	0,2	27,0	24,5
Καλοχώρι	29,4	0,7	0,2	57,6	9,8
Διαβατά	#	16,8	4,4	66,6	17,9

Οι τιμές των ρύπων υπολογίζονται σε  $\mu\text{gr}/\text{m}^3$ .

**ΠΙΝΑΚΑΣ ΥΠΕΡΒΑΣΕΩΝ ΟΖΟΝΤΟΣ**

Από 10-10-2020 και ώρα 00.00 μέχρι 10-10-2020 και ώρα 24.00

Σταθμοί:	Όρια						
	Όριο ενημέρωσης κοινού (ωριαίες τιμές > 180 $\mu\text{gr}/\text{m}^3$ ).			Όριο συναγερμού πληθυσμού (ωριαίες τιμές > 240 $\mu\text{gr}/\text{m}^3$ για 3 συνεχόμενες ώρες).			Μακροπρόθεσμος στόχος προστασίας υγείας (ημερήσιος μέσος όρος οκταώρου < 120 $\mu\text{gr}/\text{m}^3$ ).
	Ώρα έναρξης υπέρβασης	Διάρκεια υπέρβασης σε ώρες	Μέγιστη τιμή	Ώρα έναρξης υπέρβασης	Διάρκεια υπέρβασης σε ώρες	Μέγιστη τιμή	Μέγιστη τιμή οκταώρου > 120 $\mu\text{gr}/\text{m}^3$
Σίνδος							
Καλοχώρι							
Διαβατά							