






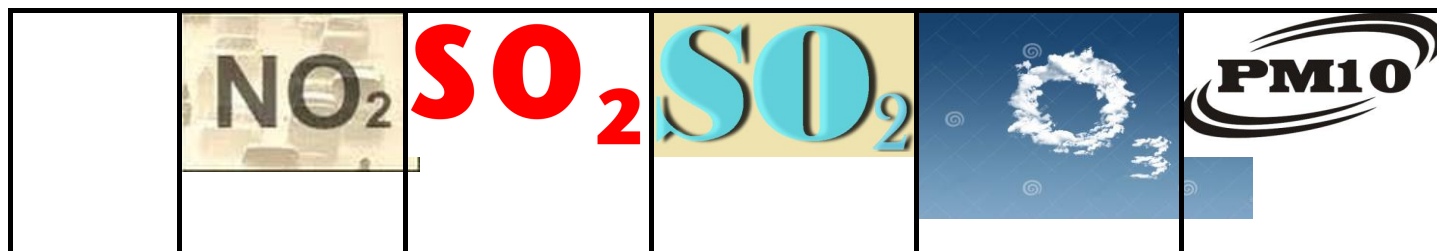
Ημερήσιο Δελτίο Τιμών Ατμοσφαιρικής Ρύπανσης του Δήμου Δέλτα

**Ν. Μαγνησία,
30-9-2020**

Το ημερήσιο δελτίο ρύπων ενημερώνεται καθημερινά από το τμήμα Περιβάλλοντος και Πολιτικής Προστασίας του Δήμου Δέλτα.

| Μετρούμενες ουσίες: | Στις 29-9-2020 οι τιμές κυμάνθηκαν: | Στις 28-9-2020 οι τιμές κυμάνθηκαν: |
|--|---|--|
|  | Από 3,2 μg/m³ στο σταθμό Καλοχωρίου , μέχρι 47,3 μgr/m³ στο σταθμό Σινδου | Από 3,2 μg/m³ στο σταθμό Καλοχωρίου , μέχρι 31,3 μgr/m³ στο σταθμό Σινδου |
| Διοξείδιο του αζώτου: Όριο συναγερμού: 400 μg/m³. Οι μετρήσεις γίνονται σε ωριαία βάση. | | |
|  | Από 0,1 μgr/ m³ στους σταθμούς Σινδου , Καλοχωρίου , μέχρι 7,8 μgr/ m³ στο σταθμό Διαβατών | Από 0,1 μgr/ m³ στους σταθμούς Σινδου , Διαβατών , μέχρι 17,0 μgr/ m³ στο σταθμό Διαβατών |
| Διοξείδιο του θείου: Όριο συναγερμού: 500 μg/m³. Οι μετρήσεις γίνονται σε ωριαία βάση. | | |
|  | Από 0,2 μgr/ m³ στο σταθμό Σινδου , μέχρι 2,5 μgr/ m³ στο σταθμό Διαβατών | Από 0,2 μgr/ m³ στο σταθμό Σινδου , μέχρι 3,1 μgr/ m³ στο σταθμό Διαβατών |
| Διοξείδιο του θείου: Οριακή τιμή 125 μg/m³ (να μην υπερβαίνεται περισσότερες από 3 φορές το έτος). Οι τιμές είναι σε 24ωρη βάση. | | |
|  | Από 1,6 μgr/m³ σταθμό Διαβατών , μέχρι 59,2 μgr/m³ στο σταθμό Διαβατών | Από 15,4 μgr/m³ σταθμό Διαβατών , μέχρι 53,8 μgr/m³ στο σταθμό Διαβατών |
| Όζον: Όριο ενημέρωσης κοινού: 180 μg/m³ - συναγερμού: 240 μg/m³. Οι μετρήσεις γίνονται σε ωριαία βάση. | | |
|  | Από 12,5 μgr/m³ στο σταθμό Καλοχωρίου , μέχρι 24,5 μgr/m³ στο σταθμό Διαβατών | Από 7,7 μgr/m³ στο σταθμό Καλοχωρίου , μέχρι 20,9 μgr/m³ στο σταθμό Σινδου |
| Αιωρούμενα σωματίδια 10: Δεν έχει θεσπιστεί όριο συναγερμού. Οριακή τιμή 50 μg/m³ 8(να μην υπερβαίνεται περισσότερες από 35 φορές το έτος). Οι μετρήσεις γίνονται σε 24ωρη βάση. | | |

ΑΝΑΛΥΤΙΚΗ ΠΑΡΟΥΣΙΑΣΗ ΤΩΝ ΧΘΕΣΙΝΩΝ ΜΕΓΙΣΤΩΝ ΤΙΜΩΝ



| | | | | | |
|----------|------|-----|-----|------|------|
| Σίνδος | 47,3 | 0,4 | 0,2 | 26,3 | 21,6 |
| Καλοχώρι | 22,1 | 2,7 | 1,5 | 50,1 | 12,5 |
| Διαβατά | # | 7,8 | 2,5 | 59,2 | 24,5 |

Οι τιμές των ρύπων υπολογίζονται σε $\mu\text{gr}/\text{m}^3$.

ΠΙΝΑΚΑΣ ΥΠΕΡΒΑΣΕΩΝ ΟΖΟΝΤΟΣ

Από 29-9-2020 και ώρα 00.00 μέχρι 29-9-2020 και ώρα 24.00

| Σταθμοί: | Όρια | | | | | | |
|----------|---|----------------------------------|-----------------|---|----------------------------------|-----------------|--|
| | Όριο ενημέρωσης κοινού (ωριαίες τιμές > 180 $\mu\text{gr}/\text{m}^3$). | | | Όριο συναγερμού πληθυσμού (ωριαίες τιμές > 240 $\mu\text{gr}/\text{m}^3$ για 3 συνεχόμενες ώρες). | | | Μακροπρόθεσμος στόχος προστασίας υγείας (ημερήσιος μέσος όρος οκταώρου < 120 $\mu\text{gr}/\text{m}^3$). |
| | Ώρα έναρξης υπέρβασης | Διάρκεια υπέρβασης σε ώρες | Μέγιστη τιμή | Ώρα έναρξης υπέρβασης | Διάρκεια υπέρβασης σε ώρες | Μέγιστη τιμή | Μέγιστη τιμή οκταώρου > 120 $\mu\text{gr}/\text{m}^3$ |
| Σίνδος | | | | | | | |
| Καλοχώρι | | | | | | | |
| Διαβατά | | | | | | | |